

**SERVICIOS DE SALUD DE NAYARIT  
DIRECCION DE ADMINISTRACION**

**INFORMACION PARA LA INTEGRACION DEL SEGUNDO TRIMESTRE  
DE LA CUENTA PUBLICA 2015**

**Informes Solicitados Adicionalmente:**

**• Estado de Situación Financiera**


**AL 30 DE JUNIO 2015**

## ESTADO DE SITUACIÓN FINANCIERA

Cifras en Pesos

EJERCICIO PRESUPUESTAL		PERIODO QUE SE INFORMA		HOJA	
2015		AL 30 DE JUNIO		1 DE 1	
CUENTAS	2015	CUENTAS	2015		
<b>ACTIVO</b>		<b>PASIVO</b>			
<b>ACTIVO CIRCULANTE</b>		<b>PASIVO CIRCULANTE</b>			
<b>EFFECTIVO Y EQUIVALENTES</b>		<b>CUENTAS POR PAGAR A CORTO PLAZO</b>			
EFFECTIVO	139,230.02	SERVICIOS PERSONALES POR PAGAR A CORTO PLAZO	1,732,879.11		
BANCOS/TESORERIA	596,580,116.34	PROVEEDORES POR PAGAR A CORTO PLAZO	281,703,562.72		
DEPOSITOS DE FONDOS DE TERCEROS EN GARANTIA Y/O ADMINISTRACION	34,775.00	CONTRATISTAS POR OBRAS PUBLICAS POR PAGAR A CORTO PLAZO	10,354,022.00		
	<u>569,734,121.36</u>	TRANSFERENCIAS OTORGADAS POR PAGAR A CORTO PLAZO	0.00		
<b>DERECHOS A RECIBIR EFFECTIVO O EQUIVALENTES</b>		RETENCIONES Y CONTRIBUCIONES POR PAGAR A CORTO PLAZO	128,823,672.39		
CUENTAS POR COBRAR A CORTO PLAZO	60,436,812.62	OTRAS CUENTAS POR PAGAR A CORTO PLAZO	9,273.29		
DEUDORES DIVERSOS POR COBRAR A CORTO PLAZO	129,940,926.19				
OTROS DERECHOS A RECIBIR EFFECTIVO O EQUIVALENTES A CORTO PLAZO	324,344,603.80				
	<u>504,622,342.61</u>	<b>FONDOS Y BIENES DE TERCEROS EN ADMINISTRACION TO EN GARANTIA A CORTO PLAZO</b>			
<b>DERECHOS A RECIBIR BIENES O SERVICIOS</b>		FONDOS EN ADMINISTRACION A CORTO PLAZO	4,871,996.86		
ANTICIPO A PROVEEDORES POR ADQUISICION DE BIENES Y PRESTACION DE SERVICIOS A CORTO PLAZO	13,739,529.71				
	<u>13,739,529.71</u>	<b>OTROS PASIVOS A CORTO PLAZO</b>			
<b>ARMACENES</b>		INGRESOS POR CLASIFICAR	2,265.58		
ALMACEN DE MATERIALES Y SUMINISTROS DE CONSUMO	163,985,843.18	OTROS PASIVOS CIRCULANTES	123,837,106.79		
	<u>163,985,843.18</u>				
<b>TOTAL DE ACTIVO CIRCULANTE :</b>	<u>1,269,081,636.76</u>	<b>TOTAL DE PASIVO CIRCULANTE :</b>	<u>660,354,751.14</u>		
<b>BIENES MUEBLES</b>		<b>TOTAL DE PASIVO :</b>	<u>660,354,751.14</u>		
BIENES INMUEBLES, INFRAESTRUCTURA Y CONSTRUCCIONES EN PROCESO		<b>HACIENDA PUBLICA/PATRIMONIO</b>			
EDIFICIOS NO HABITACIONALES	836,903,754.81	HACIENDA PUBLICA/PATRIMONIO CONTRIBUIDO			
CONSTRUCCIONES EN PROCESO DE BIENES RAJONES	114,507,236.88	TOTAL DE HACIENDA PUBLICA/PATRIMONIO CONTRIBUIDO :	0.00		
	<u>951,410,991.69</u>	HACIENDA PUBLICA/PATRIMONIO GENERADO			
<b>BIENES MUEBLES</b>		RESULTADOS DEL EJERCICIO (ABORRO/DESABORRO)			
MOBILIARIO Y EQUIPO DE ADMINISTRACION	128,355,743.74	RESULTADO DEL EJERCICIO (ABORRO/DESABORRO)	125,630,751.07		
MOBILIARIO Y EQUIPO EDUCACIONAL Y RECREATIVO	4,421,675.43				
EQUIPO E INSTRUMENTAL MEDICO Y DE LABORATORIO	706,056,036.82	RESULTADOS DE EJERCICIOS ANTERIORES			
EQUIPO DE TRANSPORTES	160,838,786.14	RESULTADOS DE EJERCICIOS ANTERIORES	2,537,621,922.58		
MAQUINARIA, OTROS EQUIPOS Y HERRAMIENTAS	22,472,206.56				
	<u>1,011,746,347.69</u>	<b>TOTAL DE HACIENDA PUBLICA/PATRIMONIO GENERADO :</b>	<u>2,663,152,673.65</u>		
<b>ACTIVOS INTANGIBLES</b>		<b>TOTAL DE HACIENDA PUBLICA/PATRIMONIO :</b>	<u>2,663,152,673.65</u>		
LICENCIAS	870,253.65				
	<u>870,253.65</u>				
<b>TOTAL DE BIENES MUEBLES :</b>	<u>1,964,425,593.03</u>				
<b>TOTAL DE ACTIVO :</b>	<u>3,213,507,429.79</u>				

<b>TOTALES ACTIVO</b>	<b>3,213,507,429.79</b>	<b>TOTALES DE PASIVO Y HACIENDA PUBLICA/PATRIMONIO</b>	<b>3,213,507,429.79</b>
-----------------------	-------------------------	--	-------------------------


 DR. JESUS PAVEL PLATA JARERO  
 SECRETARIO DE SALUD Y DIRECTOR GENERAL DE LOS SERVICIOS DE SALUD


 LF. JUAN CARLOS DEL REAL LIMA  
 DIRECTOR DE ADMINISTRACION

FECHA DE EMISION

2015 07 15

AÑO MES DIA

**SERVICIOS DE SALUD DE NAYARIT  
DIRECCION DE ADMINISTRACION**

**INFORME DE AVANCE DE GESTION FINANCIERA DEL TRIMESTRE  
ABRIL - JUNIO 2015**

**I. FLUJO CONTABLE DE INGRESOS  
Y EGRESOS CORRESPONDIENTE  
DEL 01 DE ENERO AL 30 DE JUNIO 2015**




# SERVICIOS DE SALUD DE NAYARIT

## FLUJO CONTABLE DE INGRESOS Y EGRESOS



Cifras en Pesos

<b> EJERCICIO PRESUPUESTAL</b> <b> 2015</b>	<b> PERIODO QUE SE INFORMA</b> <b> DEL 01 DE ENERO AL 30 DE JUNIO DE 2015</b>	<b> HOJA</b> <b> 1 DE 2</b>
<b> FUENTE DE FINANCIAMIENTO</b>		

Cuentas	SalDOS DEL PERIODO
<b>INGRESOS Y OTROS BENEFICIOS</b>	
<b>INGRESOS DE GESTION</b>	
<b>INGRESOS POR VENTA DE BIENES Y SERVICIOS</b>	
<b>INGRESOS POR VENTA DE BIENES Y SERVICIOS DE ORGANISMOS DESCENTRALIZADOS</b>	12,097,660.00
<b>Totales para INGRESOS POR VENTA DE BIENES Y SERVICIOS :</b>	12,097,660.00
<b>Total por INGRESOS DE GESTION :</b>	12,097,660.00
<b>PARTICIPACIONES, APORTACIONES, TRANSFERENCIAS, ASIGNACIONES, SUBSIDIOS Y OTRAS AYUDAS</b>	
<b>PARTICIPACIONES Y APORTACIONES</b>	
<b>APORTACIONES</b>	664,176,173.27
<b>CONVENIOS</b>	227,705,289.07
<b>Totales para PARTICIPACIONES Y APORTACIONES :</b>	891,881,462.34
<b>SUBSIDIOS Y SUBVENCIONES</b>	105,873,727.22
<b>Totales para :</b>	145,873,727.22
<b>Total por PARTICIPACIONES, APORTACIONES, TRANSFERENCIAS, ASIGNACIONES, SUBSIDIOS Y OTRAS AYUDAS :</b>	897,933,574.56
<b>OTROS INGRESOS Y BENEFICIOS</b>	
<b>OTROS INGRESOS Y BENEFICIOS</b>	
<b>INGRESOS FINANCIEROS</b>	5,409,861.33
<b>Totales para OTROS INGRESOS Y BENEFICIOS :</b>	5,409,861.33
<b>OTROS INGRESOS Y BENEFICIOS VARIOS</b>	
<b>OTROS INGRESOS Y BENEFICIOS VARIOS</b>	5,459,921.10
<b>Totales para OTROS INGRESOS Y BENEFICIOS VARIOS :</b>	5,459,921.10
<b>Total por OTROS INGRESOS Y BENEFICIOS :</b>	11,159,502.43
<b>Total por INGRESOS Y OTROS BENEFICIOS :</b>	1,021,210,737.49
<b>GASTOS Y OTRAS PERDIDAS</b>	
<b>GASTOS DE FUNCIONAMIENTO</b>	
<b>SERVICIOS PERSONALES</b>	
<b>REMUNERACIONES AL PERSONAL DE CARACTER PERMANENTE</b>	168,676,761.04
<b>REMUNERACIONES AL PERSONAL DE CARACTER TRANSITORIO</b>	152,342,587.12
<b>REMUNERACIONES ADICIONALES Y ESPECIALES</b>	59,364,778.39
<b>SEGURIDAD SOCIAL</b>	86,046,274.30
<b>OTRAS PRESTACIONES SOCIALES Y ECONOMICAS</b>	281,977,624.36
<b>PAGO DE RETENCIONES A SERVIDORES PUBLICOS</b>	1,867,242.87
<b>Totales para SERVICIOS PERSONALES :</b>	729,468,267.49
<b>MATERIALES Y SUMINISTROS</b>	
<b>MATERIALES DE ADMINISTRACION, NECESIDAD DE DOCUMENTOS Y ARTICULOS OFICIALES</b>	1,372,466.39
<b>ALIMENTOS Y ESTRENILLOS</b>	3,617,052.21
<b>MATERIALES Y ARTICULOS DE CONSTRUCCION Y DE REPARACION</b>	1,244,197.69
<b>PRODUCTOS QUIMICOS, FARMACUTICOS Y DE LABORATORIO</b>	105,989,523.42
<b>COMBUSTIBLES, LUBRICANTES Y ADITIVOS</b>	1,640,346.61
<b>VESTUARIO, BLANCOS, FRENTAS DE PROTECCION Y ARTICULOS DEPORTIVOS</b>	1,218,171.86
<b>HEERRAMIENTAS, REPARACIONES Y ACCESORIOS MANOSAS</b>	847,210.81
<b>Totales para MATERIALES Y SUMINISTROS :</b>	318,566,951.14
	
SSN	



# SERVICIOS DE SALUD DE NAYARIT




## FLUJO CONTABLE DE INGRESOS Y EGRESOS

Cifras en Pesos

EJERCICIO PRESUPUESTAL <b>2015</b>	PERIODO QUE SE INFORMA <b>DEL 01 DE ENERO AL 30 DE JUNIO DE 2015</b>	FOLIA <b>2 DE 2</b>
FUENTE DE FINANCIAMIENTO		

CUENTAS	SALDOS DEL PERIODO
<b>SERVICIOS GENERALES</b>	
SERVICIOS BASICOS	11,699,411.80
SERVICIOS DE AMBUDAMIENTO	993,648.32
SERVICIOS PROFESIONALES, CIENTIFICOS Y TECNICOS Y OTROS SERVICIOS	14,394,143.43
SERVICIOS FINANCIEROS, BANCARIOS Y COMERCIALES	762,574.44
SERVICIOS DE INSTALACION, REPARACION, MANTENIMIENTO Y CONSERVACION	10,405,124.07
SERVICIOS DE COMUNICACION SOCIAL Y PUBLICIDAD	329,433.99
SERVICIOS DE TRASLADO Y VIATICOS	7,636,057.00
SERVICIOS OFICIALES	824,146.39
OTROS SERVICIOS GENERALES	930,693.10
<b>Totales para SERVICIOS GENERALES :</b>	<b>69,563,373.54</b>
<b>Total por GASTOS DE FUNCIONAMIENTO :</b>	<b>897,575,592.17</b>
<b>TRANSFERENCIAS, ASIGNACIONES, SUBSIDIOS Y OTRAS AYUDAS</b>	
TRANSFERENCIAS INTERNAS Y ASIGNACIONES AL SECTOR PUBLICO	
TRANSFERENCIAS INTERNAS AL SECTOR PUBLICO	750,136.59
<b>Totales para TRANSFERENCIAS INTERNAS Y ASIGNACIONES AL SECTOR PUBLICO :</b>	<b>750,136.59</b>
<b>AYUDAS SOCIALES</b>	
AYUDAS SOCIALES A PERSONAS	7,354,237.68
<b>Totales para AYUDAS SOCIALES :</b>	<b>7,354,237.68</b>
<b>Total por TRANSFERENCIAS, ASIGNACIONES, SUBSIDIOS Y OTRAS AYUDAS :</b>	<b>8,104,374.25</b>
<b>Total por GASTOS Y OTRAS PERDIDAS :</b>	<b>895,579,306.42</b>
<b>Ahorro / Desahorro neto del ejercicio</b>	<b>125,530,751.07</b>

  
**L.F. JUAN CARLOS DEL REAL LIMA**  
 DIRECTOR DE ADMINISTRACION

  
**LIC. GERARDO RODRIGUEZ BARUELOS**  
 SUBDIRECTOR DE RECURSOS FINANCIEROS,  
 MATERIALES Y SERVICIOS GENERALES

FECHA DE EMISION  
**2015 07 22**  
 AÑO MES DIA



## **Informes Solicitados Adicionalmente:**

- **Balanza de Comprobación a nivel mayor**

**del 1ro. de Enero al 30 de Junio/2015**

---

# SERVICIOS DE SALUD DE NAYARIT

## BALANZA DE COMPROBACIÓN

Cifras en Pesos

EJERCICIO PRESUPUESTAL		PERIODO QUE SE INFORMA		NIVEL DE DETALLE		HOJA	
2015		DEL 01 DE ENERO AL 30 DE JUNIO DE 2015		CUENTAS DE MAYOR		1 DE 3	
CUENTA	SALDOS INICIALES		MOVIMIENTOS DEL PERIODO		SALDOS ACTUALES		
	DEUDOR	ACREEDOR	CARGOS	ABONOS	DEUDOR	ACREEDOR	
<b>ACTIVO</b>							
1.1.1.1 EFECTIVO		66,411.34	115,000.00	42,361.34		130,230.00	
1.1.1.2 BANCOS/TESORERIA		109,511,152.33	5,209,974,489.80	5,134,849,525.79		566,560,136.34	
1.1.1.4 INVERSIONES TEMPORALES (HASTA 3 MESES)		0.00	2,939,322,699.80	2,939,322,699.80		0.00	
1.1.1.6 DEPOSITOS DE FONDOS DE CRÉDITOS EN GARANTÍA Y/O ADMINISTRACIÓN		34,775.00	0.00	0.00		34,775.00	
1.1.2.2 CUENTAS POR COBRAR A CORTO PLAZO		51,910,324.43	5,839,001.10	7,331,533.18		58,436,812.35	
1.1.2.3 DEUDORES DIVERSOS POR COBRAR A CORTO PLAZO		124,674,236.00	114,869,393.03	111,342,064.92		129,940,576.19	
1.1.2.9 OTROS DEUDOS A RECIBIR EFECTIVO O EQUIVALENTES A CORTO PLAZO		325,635,712.22	35,754,107.51	37,145,395.93		324,244,403.80	
1.1.3.1 ANTICIPO A PROVEEDORES POR ADQUISICIÓN DE BIENES Y PRESTACIÓN DE SERVICIOS A CORTO PLAZO		15,737,890.12	357,931.45	356,281.84		13,739,529.73	
1.1.3.1 ALMACEN DE MATERIALES Y SUMINISTROS DE CONSUMO		142,541,340.97	52,566,384.04	31,241,986.81		163,865,738.20	
1.2.2.3 EDIFICIOS NO HABITACIONALES		836,993,754.81	0.00	0.00		836,993,754.81	
1.2.3.6 CONSTRUCCIONES EN PROCESO EN BIENES PROPIOS		149,275,921.80	5,432,215.08	0.00		154,708,136.88	
1.2.4.1 MOBILIARIO Y EQUIPO DE ADMINISTRACIÓN		127,932,291.33	7,710,988.58	5,796,536.37		130,906,743.54	
1.2.4.2 MOBILIARIO E EQUIPO EDUCACIONAL Y RECREATIVO		4,372,865.82	137,970.96	88,982.85		4,421,853.93	
1.2.4.3 EQUIPO E INSTRUMENTAL MÉDICO Y DE LABORATORIO		702,358,018.34	33,192,983.17	30,295,964.51		705,255,036.99	
1.2.4.4 EQUIPO DE TRANSPORTE		145,773,448.46	1,979,342.14	914,603.40		147,762,193.20	
1.2.4.8 MAQUINARIA, OTROS EQUIPOS Y HERRAMIENTAS		22,168,822.91	772,683.20	469,309.75		22,472,206.36	
1.2.5.4 LICENCIAS		870,253.03	0.00	0.00		870,253.03	
<b>TOTAL ACTIVO :</b>		<b>3,113,704,130.14</b>	<b>8,399,144,146.76</b>	<b>8,999,362,897.11</b>		<b>3,213,587,429.79</b>	
<b>P A S I V O</b>							
2.1.1.1 SERVICIOS PERSONALES POR PAGAR A CORTO PLAZO			2,496,374.42	433,111,998.59	432,499,497.02		1,722,879.11
2.1.1.2 PROVEEDORES POR PAGAR A CORTO PLAZO			285,977,506.63	75,815,324.24	75,940,820.33		281,701,502.72
2.1.1.3 CONTRATISTAS POR OBRAS PÚBLICAS POR PAGAR A CORTO PLAZO			10,354,603.80	0.00	0.00		10,354,603.80
2.1.1.7 RETENCIONES Y CONTRIBUCIONES POR PAGAR A CORTO PLAZO			114,087,209.59	611,335,238.03	605,271,450.03		126,001,472.33
2.1.1.9 OTRAS CUENTAS POR PAGAR A CORTO PLAZO			4.00	1,440.00	10,713.28		8,273.29
2.1.6.2 FONDOS EN ADMINISTRACIÓN A CORTO PLAZO			8.30	503,448.35	5,375,446.01		6,872,196.66
2.1.9.3 INGRESOS POR CLASIFICAR			2,295.38	0.00	0.00		2,295.38
2.1.9.9 OTROS PASIVOS CIRCULANTES			134,461,729.39	144,321,356.40	113,495,725.60		123,437,160.79
<b>TOTAL P A S I V O :</b>			<b>3,669,598,001.51</b>	<b>1,269,127,761.15</b>	<b>1,252,592,054.28</b>		<b>3,554,554,751.14</b>
<b>EGRESOS Y OTROS BENEFICIOS</b>							
3.2.1 RESULTADOS DEL EJERCICIO (AUMENTO/DESBALANCE)			0.00	0.13	5.13		5.86
3.2.2 RESULTADOS DE EJERCICIOS ANTERIORES			2,546,816,532.14	6,567,130.00	-2,627,473.63		2,537,621,932.56
<b>TOTAL EGRESOS Y OTROS BENEFICIOS :</b>			<b>2,546,816,532.14</b>	<b>6,567,130.93</b>	<b>-2,627,473.63</b>		<b>2,537,621,932.56</b>

# SERVICIOS DE SALUD DE NAYARIT

## BALANZA DE COMPROBACIÓN

Cifras en Pesos

EJERCICIO PRESUPUESTAL		PERIODO QUE SE INFORMA		NIVEL DE DETALLE		HOJA	
2015		DEL 01 DE ENERO AL 30 DE JUNIO DE 2015		CUENTAS DE MAYOR		2 DE 3	
CUENTA	SALDOS INICIALES		MOVIMIENTOS DEL PERIODO		SALDOS ACTUALES		
	DEUDOR	ACREEDOR	CARGOS	ABONOS	DEUDOR	ACREEDOR	
4.2.1.1	INGRESOS POR VENTA DE BIENES Y SERVICIOS DE ORGANISMOS DESCENTRALIZADOS	0.00	0.00	12,087,640.50		12,087,640.50	
4.2.1.2	APORTACIONES	0.00	0.00	469,310,777.27		469,310,777.27	
4.2.1.3	CONVENIOS	0.00	0.00	227,749,080.07		227,749,080.07	
4.2.2	SUBSIDIOS Y SUBVENCIONES	0.00	0.00	105,073,717.22		105,073,717.22	
4.3.1.1	INGRESOS FINANCIEROS	0.00	0.00	5,459,921.10		5,459,921.10	
4.3.2	OTROS INGRESOS Y BENEFICIOS VARIOS	0.00	0.00	5,459,921.10		5,459,921.10	
<b>TOTAL INGRESOS Y OTROS BENEFICIOS :</b>		0.00	0.00	<b>1,021,210,737.49</b>		<b>1,021,210,737.49</b>	
<b>GASTOS Y OTRAS PERDIDAS</b>							
5.1.1.1	REMUNERACIONES AL PERSONAL DE CARÁCTER PERMANENTE	0.00	154,076,761.04	0.00	154,076,761.04		
5.1.1.2	REMUNERACIONES AL PERSONAL DE CARÁCTER TRANSITORIO	0.00	152,342,597.12	0.00	152,342,597.12		
5.1.1.3	REMUNERACIONES ADICIONALES Y ESPECIALES	0.00	59,334,778.10	0.00	59,334,778.10		
5.1.1.4	SEGURIDAD SOCIAL	0.00	56,046,374.80	0.00	56,046,374.80		
5.1.1.5	OTRAS PRESTACIONES SOCIALES Y ECONÓMICAS	0.00	253,977,524.35	0.00	253,977,524.35		
5.1.1.6	PAGO DE ESTÍMULOS A SERVIDORES PÚBLICOS	0.00	3,867,241.67	0.00	3,867,241.67		
5.1.2.1	MATERIALES DE ADMINISTRACIÓN, EMISIÓN DE DOCUMENTOS Y ARTICULOS OFICIALES	0.00	3,973,405.37	0.00	3,973,405.37		
5.1.2.2	ALIMENTOS Y UTENSILIOS	0.00	8,617,092.21	0.00	8,617,092.21		
5.1.2.4	MATERIALES Y ARTICULOS DE CONSTRUCCIÓN Y DE REPARACION	0.00	1,261,187.88	0.00	1,261,187.88		
5.1.2.5	PRODUCCION QUÍMICOS, FARMACUTICOS Y DE LABORATORIO	0.00	103,905,523.42	0.00	103,905,523.42		
5.1.2.6	COMBUSTIBLES, LIBRERÍA Y ADITIVOS	0.00	3,440,346.61	0.00	3,440,346.61		
5.1.2.7	VESTUARIO, BLANCO, BIENES DE PROTECCION Y ARTICULOS DE PROTECCION	0.00	1,218,175.06	0.00	1,218,175.06		
5.1.2.9	REPARACIONES, REFRACCIONES Y ACCESORIOS MENORES	0.00	947,210.61	0.00	947,210.61		
5.1.3.1	SERVICIOS BÁSICOS	0.00	11,600,411.60	0.00	11,600,411.60		
5.1.3.2	SERVICIOS DE ARRENDAMIENTO	0.00	503,048.12	0.00	503,048.12		
5.1.3.3	SERVICIOS PROFESIONALES, CIENTÍFICOS Y TÉCNICOS Y OTROS SERVICIOS	0.00	14,584,143.43	0.00	14,584,143.43		
5.1.3.4	SERVICIOS FINANCIEROS, BANCARIOS Y COMERCIALES	0.00	760,074.54	0.00	760,074.54		
5.1.3.5	SERVICIOS DE INSTALACION, REPARACION, MANTENIMIENTO Y CONSERVACION	0.00	10,409,124.07	0.00	10,409,124.07		
5.1.3.6	SERVICIOS DE COMUNICACION SOCIAL Y PUBLICIDAD	0.00	302,431.89	0.00	302,431.89		
5.1.3.7	SERVICIOS DE TRASLADO Y VIATICOS	0.00	7,058,057.06	0.00	7,058,057.06		
5.1.3.8	SERVICIOS OFICIALES	0.00	624,189.19	0.00	624,189.19		
5.1.3.9	OTROS SERVICIOS GENERALES	0.00	930,891.12	0.00	930,891.12		
5.2.1.2	TRANSFERENCIAS INTERNAS AL SECTOR PÚBLICO	0.00	750,156.59	0.00	750,156.59		
5.2.4.1	AYUDAS SOCIALES A PERSONAS	0.00	7,334,237.66	0.00	7,334,237.66		
<b>TOTAL GASTOS Y OTRAS PERDIDAS :</b>		0.00	<b>695,679,986.42</b>	0.00	<b>695,679,986.42</b>		






# SERVICIOS DE SALUD DE NAYARIT

## BALANZA DE COMPROBACIÓN

Cifras en Pesos

EJERCICIO PRESUPUESTAL <b>2015</b>	PERIODO QUE SE INFORMA <b>DEL 01 DE ENERO AL 30 DE JUNIO DE 2015</b>	NIVEL DE DETALLE <b>CUENTAS DE MAYOR</b>		HOJA <b>3 DE 3</b>		
CUENTA	SALDOS INICIALES		MOVIMIENTOS DEL PERIODO		SALDOS ACTUALES	
	DEUDOR	ACREEDOR	CARGOS	ABONOS	DEUDOR	ACREEDOR

<b>TOTALES:</b>	3,113,706,130.15	3,113,706,130.15	10,570,539,015.25	10,310,539,015.25	4,169,187,416.21	4,109,187,416.21
-----------------	------------------	------------------	-------------------	-------------------	------------------	------------------



**DR. JESUS PAVEL PLATA JARERO**  
SECRETARIO DE SALUD Y DIRECTOR  
GENERAL DE LOS SERVICIOS DE SALUD



**L.E. JUAN CARLOS DEL REAL LIMA**  
DIRECTOR DE ADMINISTRACION

FECHA DE EMISION  

<b>2015</b>	<b>07</b>	<b>15</b>
ANO	MES	DA