

SALUD AMBIENTAL

NIVELES DE CLORACION

La Dirección de Regulación Sanitaria comprometida con la preservación de la Salud, durante los meses de Abril - Junio, continúa con la Vigilancia de la Calidad del Agua que proporciona cada uno de los 20 municipios del Estado a su población.

Como resultado del Sistema de Información para la Vigilancia del Agua (SIVA), los Municipios que mostraron *Niveles de Cloración del 59% o inferiores* y que representan el más alto riesgo para contraer enfermedades diarreicas son:

- **EXCELENTE** 95 % y Más
- **BUENO** 80 -94 %
- **DEFICIENTE** 60- 79 %
- **CRITICO** 59 % y Menos

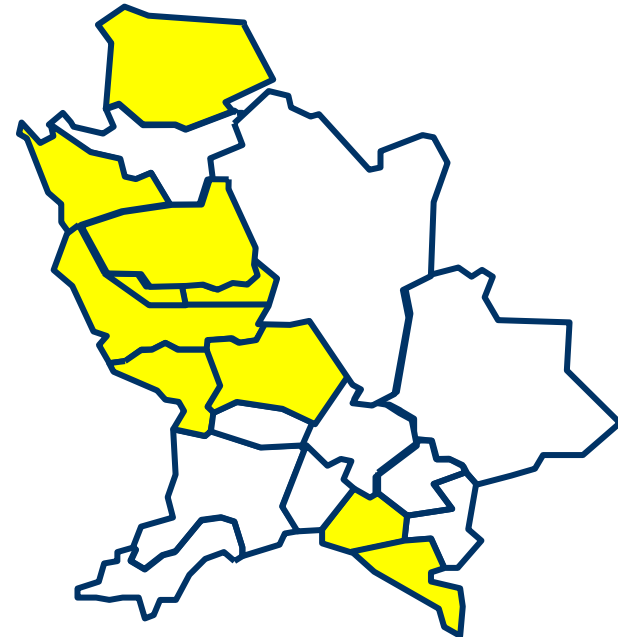
Eficiencia de cloración Estatal 81 %



MONITOREO DE AGUAS AMBIENTALES

Durante los meses de Abril - Junio, se realizaron 92 monitoreos reportándose 19 *monitoreos de aguas ambientales* positivos, que representan el 21% y 10 municipios positivos a *vibrio Cholerae NO:01*

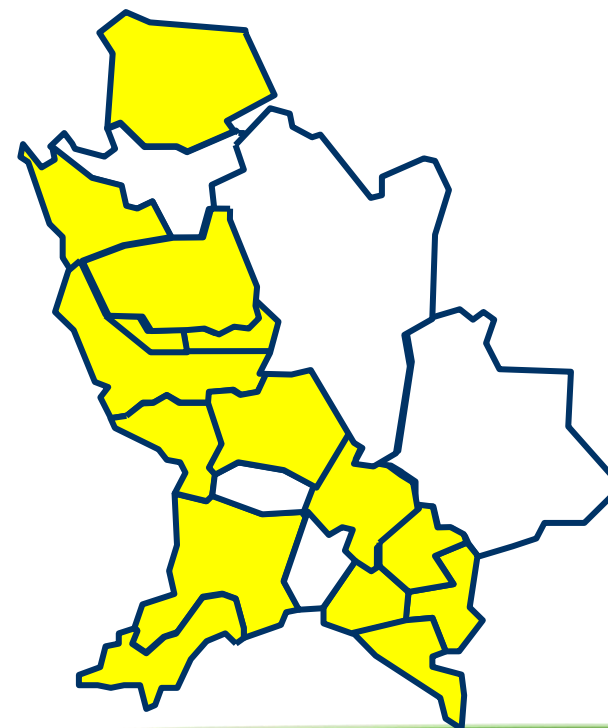
SAN BLAS	RUIZ
SANTIAGO IXC	ROSAMORADA
TUXPAN	AMATLAN DE CAÑAS
TECUALA	AHUACATLAN
TEPIC	ACAPONETA



MONITOREO DE AGUAS BLANCAS

Durante los meses de Abril - Junio, se han realizado 489 **Monitoreos de Aguas Blancas**, reportándose 337 **muestras positivas**, que representa un 70% y 15 municipios contaminados con *coliformes*, *coliformes totales*, *fecales* y *E. coli*:

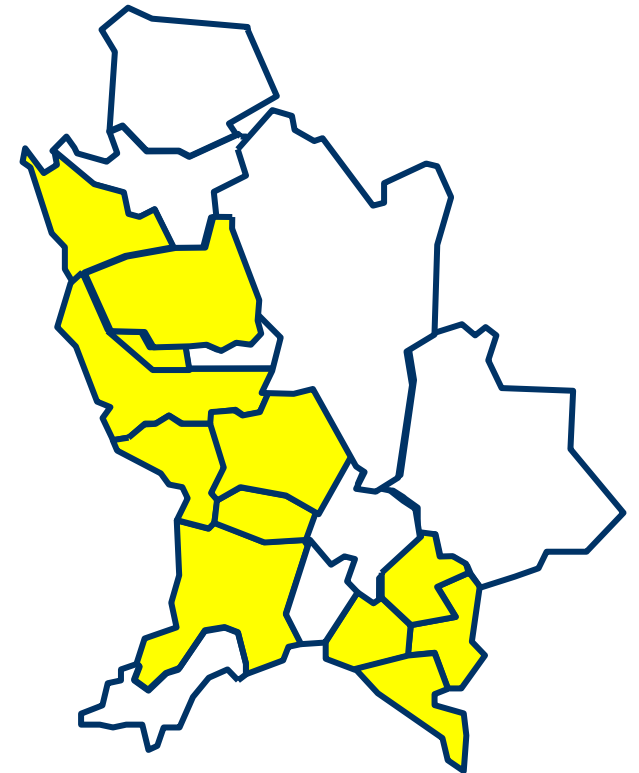
TEPIC	IXTLAN DEL RIO	SANTA MARIA DEL ORO
ACAPONETA	AMATLAN DE CAÑAS	COMPOSTELA
RUIZ	TUXPAN	JALA
SANTIAGO IXCUINTLA	SAN BLAS	BAHIA DE BANDERAS
AHUACATLAN	ROSAMORADA	TECUALA



MONITOREO DE AGUAS NEGRAS

Se practicaron: 121 **Monitoreos de Aguas Negras**, 27 muestras positivas, que representa 22% y 12 municipios Positivos a **vibrio cholerae NO:01**.

TECUALA	COMPOSTELA
SAN BLAS	XALISCO
TEPIC	AHUACATLAN
AMATLAN DE CAÑAS	IXTLAN DEL RIO
JALA	ROSAMORADA
SANTIAGO IXCUINTLA	TUXPAN



SALUD AMBIENTAL

PLAYAS LIMPIAS

NOMBRE
Novillero I
Novillero II
El Sesteo
Los Corchos
El Borrego
Islitas I
Islitas II
Bahía de Matanchen
Platanitos
Chacala
Rincón de Guayabitos I
Rincón de Guayabitos II
Los Ayala
San Francisco
Sayulita
Bucerías I
Bucerías II
Punta de Mita
Cruz de Huanacaxtle
Puerto Vallarta I
Puerto Vallarta II



BLUE FLAG

NOMBRE
Marina Cruz de Huanacastle
Nuevo Vallarta Nte

CERTIFICACION NOM 120

NOMBRE
Nuevo Vallarta Sur
Nuevo Vallarta Nte
Nuevo Vallarta Nte II
Bucerias
Los Muertos
Punta de Mita (Palladium)
Chacala
Costa Capomo
Platanitos
El Borrego

Se realizó mensualmente el levantamiento de muestras de los 21 puntos de playa del litoral de nuestro estado.

CALIDAD SANITARIA DE BIENES Y SERVICIOS

ABRIL - JUNIO

ESTABLECIMIENTO	PADRON	VERIFICACIONES		% DE CUMPLIMIENTO			MEDIDA DE SEGURIDAD			SANCIONES			MUESTRAS			DICTAMEN		MEDIDAS DE SEGURIDAD			SANCIONES		
		INFOR.	SANITARIA	< 80%	79 Y 60%	60 Y >	S	A	D	A M	M	C	DN	FN	S	A	D	AM	M	C			
Aguas Purificadas	291	56	145	160	29	12	14							297	234	63	8						
Hielo	29	2	9	11	0									21	20	1	1						
Leche	5		3	3	0									6	6								
Derivados lácteos	93	3	17	17	3									44	32	12							
Pescaderías	161	31	137	147	21									321	232	89							
Marisquerías	265	22	69	85	6									93	60	33	2						
Restaurantes	2725	28	129	141	15	1	1							209	162	47	1						
Cocinas Económicas	129	8	47	45	9	1	1							30	25	5	1						
Loncherías,	250	17	112	116	13									66	51	15							
Taquerías/Birrierías	45	19	54	67	6									73	43	30	2						
Fondas	73	9	14	23										43	34	9							
Cocinas hospitales	15																						
Pollo asado y rostizado	53	1	24	24	1									24	20	4							
Abarrotes/Minisúper	1377	15	162	153	24									94	82	12	1						
Tortillerías	628	3	60	57	6																		
Tostadas y frituras	23		1	1	0																		
Escuelas	790	21	36	49	8		1							9	8	1							
Tiendas departamentales	25	7	33	36	4									48	46	2							
Bebidas, aguas frescas, Paleta, Nieves	181	14	112	102	24		2							221	138	83	4						
Panaderías/Pastelerías	266	1	19	19	1																		
Rastros/ Mataderos	19	1	4	3	2									19	19	0							
Carnicerías	649	25	137	141	21		1							96	54	42							
Otros	839	483	53	474	62		3	1	1					201	163	38							
Total	9195	766	1377	1874	255	14	23	1	1					1915	1429	486	20						

Fuente: FORMATOS COFEPRIS (AL1, AL2, AL3 y AL4) e Informe Interno Mensual de Programas Especiales.

DN Dentro de Norma FN Fuera de Norma S Suspensiones A Aseguramientos D Destrucción AM Amonestaciones M Multa C Clausura

CALIDAD SANITARIA DE BIENES Y SERVICIOS

ASPECTOS RELEVANTES:

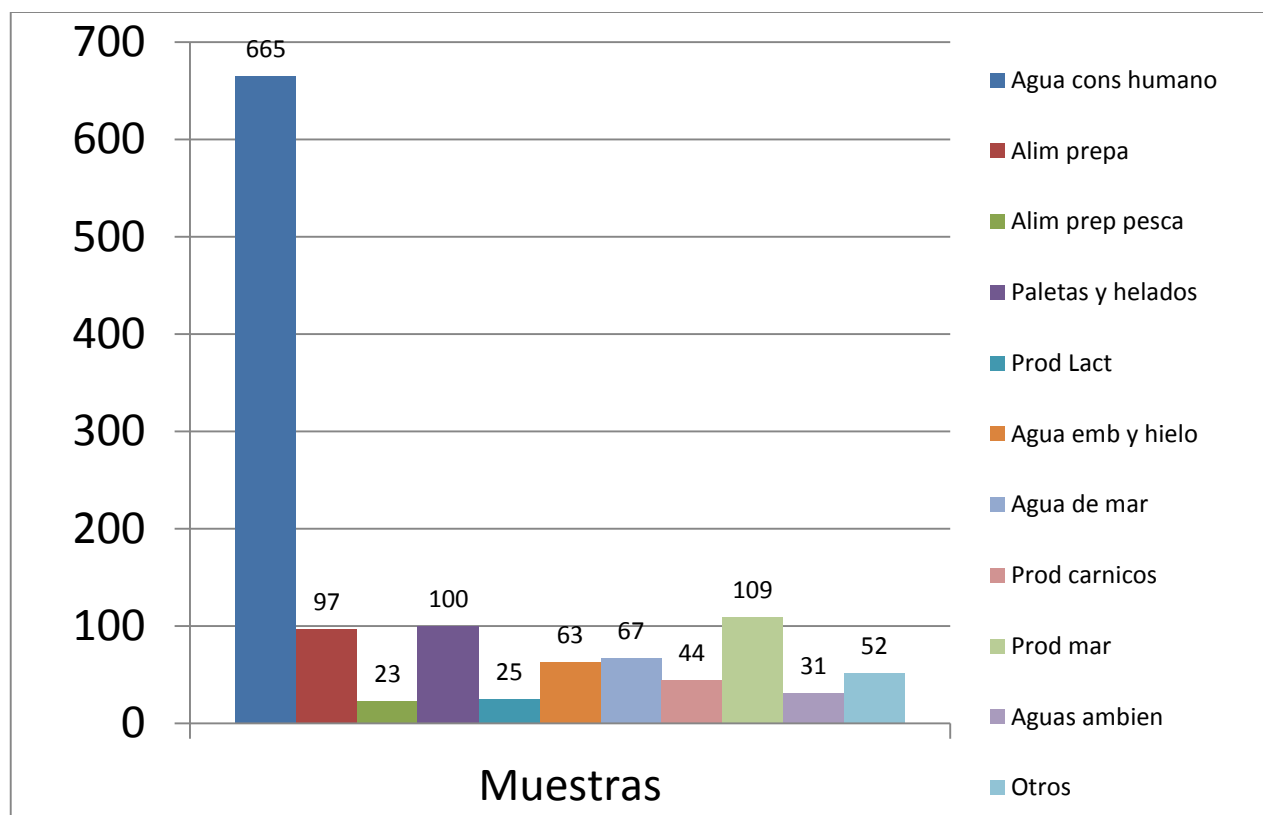
- Se llevó a cabo operativo de vigilancia sanitaria en plantas purificadoras de agua y hielo en todo el estado, realizándose 212 verificaciones a igual número de establecimientos; y se tomaron 318 muestras de las cuales 64 resultaron fuera de especificaciones sanitarias, y se aplicaron 23 medidas de seguridad consistente en suspensión total temporal de trabajos y servicios, 9 por encontrar productos contaminados y 14 por no cumplir con las buenas prácticas de higiene y sanidad.
- También se realizó operativo de vigilancia sanitaria en peleterías, neverías y bebidas de aguas frescas en toda la entidad realizándose un total de 126 verificaciones sanitarias y se tomaron 221 muestras de las cuales 83 resultaron fuera de especificaciones sanitarias aplicándose 6 medidas de seguridad consistente en suspensión total temporal de trabajos y servicios, 2 por malas prácticas de higiene y sanidad y 4 por encontrar producto contaminado.
- Se aplicaron 2 medidas de seguridad consistente en suspensión total temporal de trabajos y servicios a 2 taquerías por encontrar producto contaminado.
- Se llevó a cabo suspensión total temporal de trabajos y servicios a 2 marisquerías por encontrar productos fuera de especificaciones.
- Se efectuó vigilancia sanitaria en cocinas económicas realizándose la suspensión total temporal de trabajos y servicios a 2 establecimientos.
- Se realizó operativo de vigilancia sanitaria en restaurantes de comida (no pescados y mariscos) efectuándose 157 verificaciones sanitarias y se tomaron 209 muestras de las cuales 47 resultaron fuera de norma según el laboratorio estatal, por lo que se aplicaron 2 suspensiones totales temporales de trabajos y servicios, una por malas prácticas de higiene y sanidad y la otra por encontrar producto contaminado.
- Se llevó a cabo suspensión total temporal de trabajos y servicios a un abarrote por encontrar productos contaminados.
- Se aplicaron 3 medidas de seguridad consistente en suspensión total temporal de trabajos y servicios a 3 establecimientos dedicados a la venta de pollo fresco por malas prácticas de higiene y sanidad.
- Se realizó suspensión a carnicería por no contar con las instalaciones adecuadas para sus servicios.
- Se aplicó medida de seguridad consistente en el aseguramiento 150kg. De ostión fresco por lo que se procedió a la destrucción por no comprobar su procedencia de extracción.

LABORATORIO ESTATAL DE SALUD PÚBLICA

ABRIL - JUNIO

Programa Mes	Resultados Vigilancia Sanitaria											
	<i>Determinaciones fuera de norma</i>											
	Agua Uso Con. Hum.	Alimentos Preparados	Alim.Prep. Pesca	Paletas y Helados	Productos Lácteos	Agua Emb. Y Hielo	Agua de Mar y Dulce	Productos Cárnicos	Productos del Mar	Aguas Ambient ales	Otros Productos	Total
Abril	294	8	14	36	8	29	28	26	31	5	15	494
Mayo	249	31	4	56	7	14	2	4	29	14	32	442
Junio	122	58	5	8	10	20	37	14	49	12	5	340
Total	665	97	23	100	25	63	67	44	109	31	52	1,276

Determinaciones fuera de norma de estudios de Vigilancia Sanitaria



Fuente: LESP área de Vigilancia Sanitaria

INSUMOS PARA LA SALUD

ABRIL - JUNIO

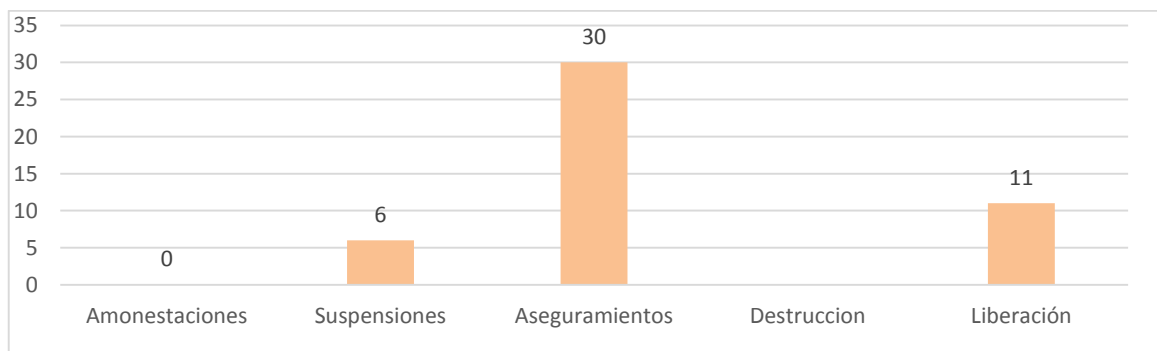
**VIGILANCIA SANITARIA A ESTABLECIMIENTOS DEDICADOS A LA VENTA
Y SUMINISTRO DE MEDICAMENTOS**

ESTABLECIMIENTO	PADRON	TOTAL DE VISITAS	VERIFICACIONES		% DE CUMPLIMIENTO			MEDIDAS DE SEGURIDAD			SANCIONES				
			INFORM	SANIT	> 80	61 A 79	60 Y <	S	A	D	AM	M	C	L	
FARMACIAS	1,060	183		183	151	23	9	6	30						11
BOTICAS	3														
DROGUERIAS	2														
HOMEOPATICAS	13														
ALMACENES	14														
TOTAL	1,092	183		183	151	23	9	6	30						11

Mediadas de seguridad (s) suspensión, (A) aseguramiento, (D) destrucción. Sanciones (AM) amonestación, (M) multa, (C) clausura. (L) liberación.

INSUMOS PARA LA SALUD

ACCIONES	NUMERO	PORCENTAJE
Amonestaciones	0	60
Suspensión	6	13
Aseguramiento	30	64
Destrucción	0	0
Liberación	11	23
TOTAL	47	100



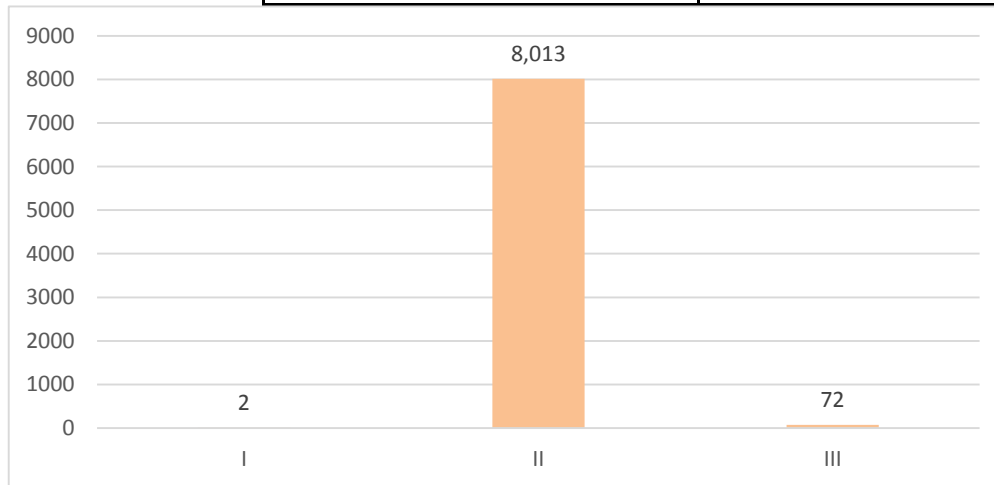
**TOTAL DE TRAMITES RECIBIDOS
PERIODO DE ABRIL - JUNIO 2016**

TRAMITES	NUMERO
Licencias Sanitarias	7
Avisos de Responsable Sanitario	14
Avisos de Funcionamiento	4
Libros de Control de Psicotrópicos	17
Etiquetas para Recetarios de Narcóticos	4
Avisos de Previsión de Estupefacientes	2
Autorización para prescribir Estupefacientes	1

INSUMOS PARA LA SALUD

RECETAS DE PSICOTROPICOS BAJO RESGUARDO DEL ESTABLECIMIENTO A DISPOSICION DE LOS SSN (Por grupo, en balance realizado en verificación) EN EL PERIODO DE ABRIL - JUNIO

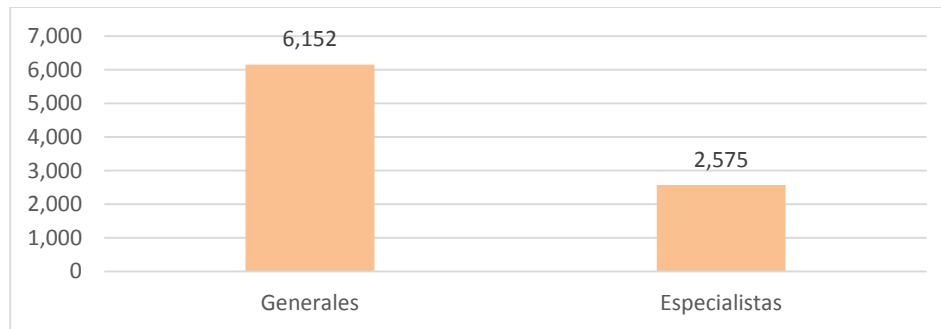
GRUPO	NUMERO	PORCENTAJE
I	2	.02
II	8,013	99.09
III	72	0.89
TOTAL	8,087	100



Farmacias:
Guadalajara
Sufacen
Alexandra
Guadalupe

**RECETAS DE PSICOTROPICOS BAJO RESGUARDO DEL ESTABLECIMIENTO A
DISPOSICION DE LOS SSN (Por médico en balance realizado en verificación) EN
EL PERIODO DE ABRIL - JUNIO**

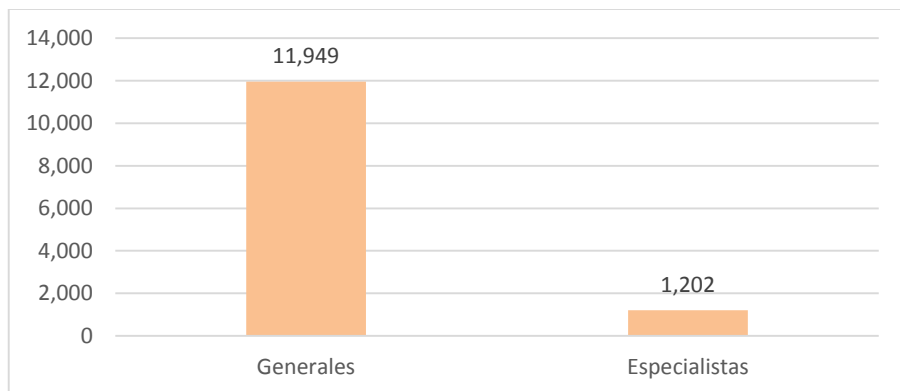
MEDICOS	NUMERO	PORCENTAJE
Generales	6,152	70
Especialistas	2,575	30
TOTAL	8,727	100



INSUMOS PARA LA SALUD

RECETAS DE ANTIBIOTICOS BAJO RESGUARDO DEL ESTABLECIMIENTO A DISPOSICION DE LOS SSN (Por médico en balance realizado en verificación) EN EL PERIODO DE ABRIL - JUNIO

MEDICOS	NUMERO	PORCENTAJE
Generales	11,949	91
Especialistas	1,202	9
TOTAL	13,151	100



Reacciones adversas a medicamentos (RAM) Abril - Junio

FARMACOVIGILANCIA	
Notificaciones RAM recibidas	20
Enviadas al Centro Nacional de Farmacovigilancia	20

RAM (Reacciones Adversas a Medicamentos) Notificados por Centro Estatal de Cancerología y Hospital Puerta de Hierro. (Medicamentos: analgésicos y antibióticos)

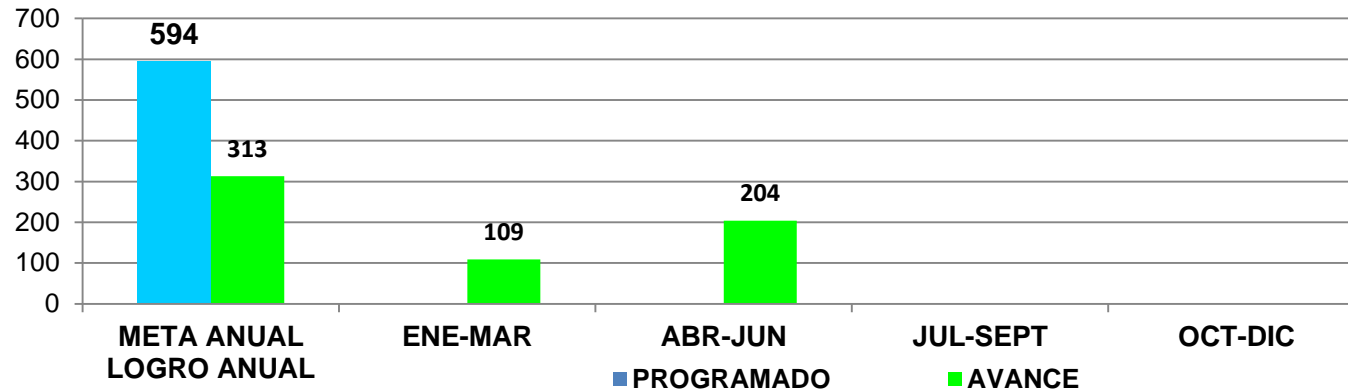
REGULACION DE LOS SERVICIOS DE SALUD

VERIFICACIONES REALIZADAS DURANTE EL PERIODO DE ABRIL - JUNIO

ESTABLECIMIENTOS / PROGRAMAS	ACTIVIDADES	VERIFICACIONES		% DE CUMPLIMIENTO			MEDIDAS DE SEGURIDAD			SANCIONES		
		INFORM	SANIT	< 60	61 A 79	80 >	S	A	D	AM	M	C
Hospitales	7		7	5		2				5		
Consultorio dental	61		61	13		48				13		
Ambulancias	13		13	1		12				1		
Bancos de sangre												
Serv de transfusión sang												
Muerte Materna												
Consultorio anex a farm	10		10			10						
Consultorio med gral												
Consultorio de especialid	99		99	17		82				17		
Cirug plástica y recons												
Medicina estética y emb	1		1	1						7		
Control de peso y obes												
Medicina alternativa												
Hemodiálisis												
Lab de análisis clínicos	12		12	1		11				1		
Podólogos												
Opticas												
Guarderías												
Asilos												
Centros de adicciones	1		1			1						

Mediadas de seguridad (s) suspensión, (A) aseguramiento, (D) destrucción. Sanciones (AM) amonestación, (M) multa, (C) clausura.

**VERIFICACIONES A ESTABLECIMIENTOS DE ATENCION MÉDICA
TRIMESTRE ABRIL - JUNIO**



ASPECTOS RELEVANTES Durante el periodo, se realizaron actividades de verificación a establecimientos de atención médica, continuando con los procesos a Establecimientos de Atención Médica Prehospitalaria, se le dio continuidad al Programa de Muerte Materna, y se inicia también con actividades a Establecimientos de atención de medicina estética y embellecimiento, cirugía estética o reconstructiva y control de obesidad; igualmente, se le está dando continuidad a la entrega del "Cuestionario de verificación sobre información en salud..

CENTRO ESTATAL DE LA TRANSFUSION SANGUINEA

El Centro Estatal de la Transfusión Sanguínea, continúa realizando diversas actividades que se desempeñan como: Verificación Sanitaria a Bancos de Sangre, Servicios de Transfusión, además de realizar la captación de donadores, en establecimientos Públicos, Sociales y Privados.

El Estado de Nayarit cuenta con: 4 Puestos de Sangrado, 39 Servicios de Transfusión y 6 Bancos de Sangre.

ACTIVIDADES REALIZADAS	HIV	AgsHB	HCV	BRUCELA	VDRL	CHAGAS	OTROS	TOTAL
Estudios Serológicos	2,307	2,312	2,293	2,303	2,278	2,311	4,632	18,436
Serología Positiva	9	4	23	13	38	5	0	92
TOTAL	2,316	2,316	2,316	2,316	2,316	2,316	4,632	18,528

ASPECTOS RELEVANTES:

- 93 Pacientes no aptos por serología positiva a enfermedades infectocontagiosas.
- Se realizaron 3 campañas de donación voluntaria de sangre.
- 2,319 Unidades de Sangre estudiada en el trimestre abril- junio: (2,979) componentes sanguíneos se dieron a los diferentes hospitales para su uso, existiendo al final del mes de junio /16, (569) unidades.
- Sangre estudiada. (Es a la que se le realizan las pruebas Serológicas: HIV, AgsHB, HCV, Brucella Abortus, VDRL, Chagas, Bh, Grupo y Rh, y habiendo resultados negativos, se le considera sangre estudiada.)
- Se realizó 1 reunión del grupo técnico de medicina transfusional.

SALUD AMBIENTAL

ABRIL - JUNIO

VIGILANCIA SANITARIA A ESTABLECIMIENTOS DE ALTO RIESGO

ESTABLECIMIENTO	PADRON	VERIFICACIONES		% DE CUMPLIMIENTO			MEDIDA DE SEGURIDAD			SANCIONES			MUESTRAS	DICTAMEN		MEDIDAS DE SEGURIDAD			SANCIONES			
		INFOR.	SANITARIA	> 80%	79 Y 60%	60 Y <	S	A	D	AM	M	C		DN	FN	S	A	D	AM	M	C	
Distribuidora de Agroquímicos	125		75	55	20																	
Aplicadoras Plaguicidas	41																					
Establecimientos de RX	105		7	2	5																	
Areas Libres de Humo de Tabaco	5000	348																				
Generadores de RPBI	474		59		50	9																
Fuentes de Abastecimiento de Agua pozos y S. Básico (Georeferenciados)	440	51	42	1									1	1								
Toma domiciliaria (Georeferenciados)	886												466	146	320							
Cajas de Agua (Georeferenciados)	154																					
REFUGIOS TEMPORALES																						

*** NOTA**

LAS VISITAS DE HUMO DE TABACO Y SANEAMIENTO BASICO, SON ENCAMINADAS A FOMENTO SANITARIO Y ENTREGA DE MATERIAL DE FOMENTO SANITARIO, POR LO QUE NO SE GENERA UN DICTAMEN ASI COMO LAS REALIZADAS EN LLANERAS DEL MUNICIPIO DE TUXPAN

TOXICOLOGIA

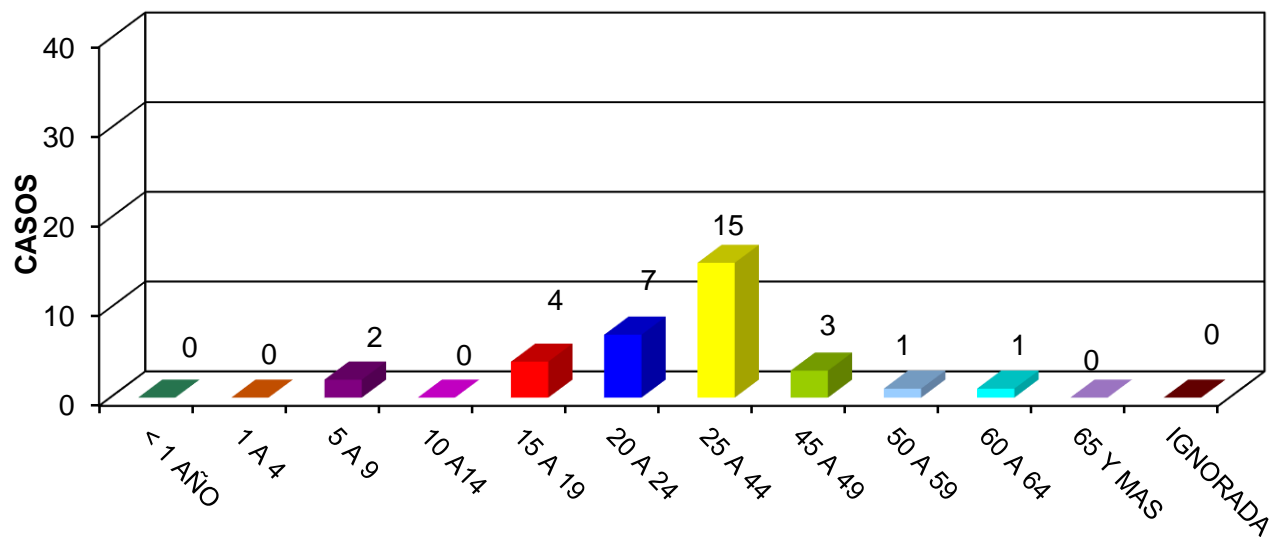
Las Intoxicaciones por Plaguicidas que se registraron en la entidad por el Sistema Estatal de Salud durante los meses de Abril - Junio, se esquematiza en la siguiente tabla por Municipio.

MUNICIPIO	CASOS DE INTOXICACION
Acaponeta	0
Ahuacatlán	1
Amatlán de Cañas	2
Compostela	0
Huajicori	0
Ixtlán del Río	0
Jala	0
Xalisco	0
El Nayar	0
Rosamorada	0
Ruíz	1
San Blas	0
San Pedro Lagunillas	0
Santa María del Oro	0
Santiago Ixcuintla	10
Tecuala	2
Tepic	6
Tuxpan	11
La Yesca	0
Bahía de Banderas	0
TOTAL	33

INTOXICACIONES POR GRUPO ETAREO

El grupo etáreo más afectado es el de 25 a 44 años de edad, con 15 casos lo que representa un 45% del total de casos reportados durante los meses de Abril - Junio; la Jurisdicción III presenta 24 casos lo que representa el 73% de caso de intoxicación por plaguicidas.

INTOXICACIONES POR GRUPO ETAREO TRIMESTRE ABRIL - JUNIO



Durante las Semanas Epidemiológicas 13 a la 24, que comprende del 27 de marzo al 18 de junio se reportaron 33 casos de Intoxicación por Plaguicidas, con una tasa de 0.26 por 10,000 habitantes. El municipio con más casos fue Tuxpan con 11 casos con una tasa de 3.23 le siguen el municipio de Santiago con 10 casos, una tasa de 0.77 por 10,000 hab; los grupos de edad más afectados por intoxicaciones por plaguicidas son los de 25-44 años con 15 casos.

SALUD AMBIENTAL

ABRIL - JUNIO

ASPECTOS RELEVANTES:

ASEGURAMIENTOS Y MEDIDAS DE SEGURIDAD

- 3 bolsas de 1.0kg. siendo dos de urea y uno de triple 17 venta a granel.
- 2 bolsas de rodenticida de 100 gramos de la marca storm por manejo a granel.
- 4 bolsas de 500 grs. de rodenticida de la marca storm sin etiqueta.
- Aseguramiento No. De Orden 106717/325/SA/2016. 5 kgs. de nutrientes vegetales por venta a granel. 9 bolsas de biozyme p.p. de 100 gramos. caducado 2 bolsas de superfos 12-60-0 fertilizante foliar caducado dos bolsas de ener k 47 fertilizante solido cristales solubles de potasio de un kilo caducado, 7 kilos de sulcobre venta a granel.
- Aseguramiento No. De orden: 106717/327/SA/2016. 9 frascos de vampiforte sin registro.
- Se asegura producto caducado: 1 fco.de Fertikrom en presentación de 950ml.; 9fcos. de Bayfolan Forte en presentación de 1lt.; 6 fcos. de Harness Xtra en Se asegura producto con fecha caducidad vencida que a continuación se describen.
- 1fco. de 1lt. de Atonik; 1 fcos. de 1lt. de Power Ful; 4 fcos. de 950ml de Fosfi-Co-Boro; 3 fcos. de 950ml de Fosfi K; 3 fcos. de 950ml de Plant Ful; 1 caja con 12 fcos. de 1lt. de Tintor Combi presentación de 1lt.
- Se asegura producto con fecha de caducidad vencida que a continuación se describen; 1 fco.de 1lt. de Gammexane D; 13 fcos. de 100ml. de Termicid 40 E.C.

CONTROL SANITARIO DE LA PUBLICIDAD

ABRIL - JUNIO

El Control Sanitario de la Publicidad tiene por objeto reglamentar y vigilar la publicidad en los diversos medios de comunicación (Radio, televisión, prensa e impresos) de Productos, Servicios y Actividades relacionadas con la Salud Humana, y evitar con ello, que se engañe o cometa fraude en perjuicio de la salud y economía de la población.

Para mejorar los mecanismos de Control y Vigilancia de la Publicidad, la Secretaría de Salud Federal descentralizó a los estados, los siguientes rubros: Prestación de Servicios de Salud, Equipos Médicos y Servicios y Procedimientos de Embellecimiento.

Con el propósito de evitar que a través de la publicidad se engañe a los ciudadanos Nayaritas, con la oferta de productos o servicios a los que se atribuyen propiedades curativas milagrosas, y que de acuerdo con los procedimientos técnico científicos no es posible comprobar dichas propiedades, la Dirección de Regulación Sanitaria, a través del Responsable Estatal de la Publicidad, realizaron durante el período que se informa las siguientes actividades:

Durante los meses de Abril - Junio, se realizaron en el Estado, las siguientes actividades.

ACTIVIDADES	NUMERO
Monitoreo de Productos o Servicios	72
Guías de coadyuvancia federal	14
Permisos de Publicidad Tramitados y Otorgados	2
Avisos de Publicidad	0
Medidas de seguridad (suspensión de anuncio)	3
Sanciones	0

LABORATORIO ESTATAL DE SALUD PÚBLICA

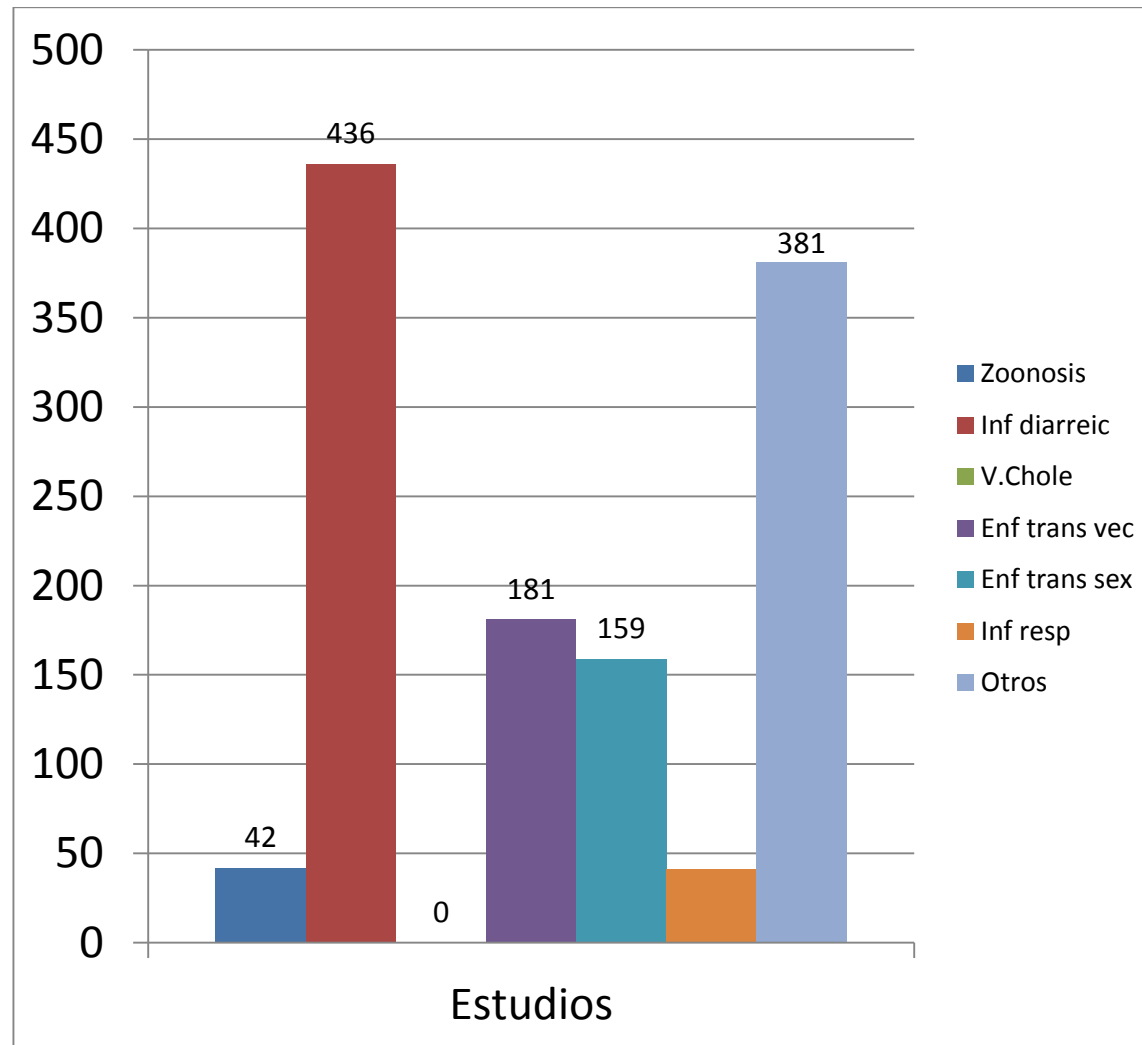
ABRIL - JUNIO

Resultados de Vigilancia Epidemiológica

Positivos

Programa Mes	Resultados de Vigilancia Epidemiológica									
	<i>Positivos</i>									
	Zoonosis	Inf. Diarreicas	V. Cholerae	Enf. Trans. Vector	Sup. Inertes	Enf. Trans. Sexual	Inf. Resp.	Otros		Total
Abril	12	224	0	27	0	69	8	117	8	485
Mayo	12	75	0	40	0	69	17	138	12	363
Junio	18	117	0	114	0	21	16	106	0	392
Total	42	436	0	181	0	159	41	361	20	1,240

Determinaciones fuera de norma de estudios de Vigilancia Epidemiológica



Fuente: LESP área de Vigilancia Epidemiológica