

Programa de Calidad Efectiva en Servicios de Salud

Calidad de la Atención de Enfermería: Seguridad del paciente	Meta Anual	Realizadas al 2° trimestre 2016	Avance
Unidades de Salud activas en el monitoreo INDICAS (Enfermería)	8	6	75.00 %
Unidades de Salud activas en el monitoreo de Planes de Cuidados de Enfermería PLACE'S	234	250	106.83 %
Personal de enfermería capacitado en Seguridad del Paciente	600	357	59.50 %
Supervisiones realizadas a Unidades de Salud	250	101	40.40 %
Personal de Enfermería registrado en el Sistema de Información Administrativa de Recursos Humanos de Enfermería	1500	1457	97.13 %

INDICADORES DE ENFERMERIA DEL 2° NIVEL DE ATENCION GLOBAL

INDICADOR	ACTUAL 2° trimestre 2016	AA
Trato Digno de Enfermería	97.9	97.6
Ministración de medicamentos vía oral	97.1	96.0
Prevención de infecciones de vías urinarias	89.2	88.7
Prevención de caídas a pacientes hospitalizados	93.3	94.1
Prevención de úlceras por presión	97.9	92.9
Vigilancia y control de venoclisis	96.2	96.4

Fuente: dgces.salud.gob.mx/INDICASII

INDICADORES DE ENFERMERIA DEL HOSPITAL CIVIL “DR. A.G.G”

INDICADOR	ACTUAL 2° trimestre 2016	AA
Trato Digno de Enfermería	98.3	97.7
Ministración de medicamentos vía oral	96.0	94.8
Prevención de infecciones de vías urinarias	81.8	84.1
Prevención de caídas a pacientes hospitalizados	87.8	93.9
Prevención de úlceras por presión	96.4	86.0
Vigilancia y control de venoclisis	95.3	96.6

Fuente: dgces.salud.gob.mx/INDICASII

INDICADORES DE ENFERMERIA DEL HOSPITAL GENERAL SANTIAGO

INDICADOR	ACTUAL 2° trimestre 2016	AA
Trato Digno de Enfermería	97.2	98.6
Ministración de medicamentos vía oral	97.4	97.8
Prevención de infecciones de vías urinarias	93.0	97.2
Prevención de caídas a pacientes hospitalizados	92.8	97.5
Prevención de úlceras por presión	97.3	99.6
Vigilancia y control de venoclisis	94.0	95.4

Fuente: dgces.salud.gob.mx/INDICASII

INDICADORES DE ENFERMERIA DEL HOSPITAL GENERAL ROSAMORADA

INDICADOR	ACTUAL 2° trimestre 2016	AA
Trato Digno de Enfermería	99.9	100
Ministración de medicamentos vía oral	98.0	100
Prevención de infecciones de vías urinarias	99.0	100
Prevención de caídas a pacientes hospitalizados	98.0	100
Prevención de úlceras por presión	100	100
Vigilancia y control de venoclisis	98.0	100

Fuente: dgces.salud.gob.mx/INDICASII

INDICADORES DE ENFERMERIA DEL HOSPITAL GENERAL SAN FRANCISCO

INDICADOR	ACTUAL 2° trimestre 2016	AA
Trato Digno de Enfermería	97.6	97.3
Ministración de medicamentos vía oral	97.5	96.1
Prevención de infecciones de vías urinarias	96.1	96.4
Prevención de caídas a pacientes hospitalizados	96.4	95.8
Prevención de úlceras por presión	95.9	95.9
Vigilancia y control de venoclisis	96.8	95.7

Fuente: dgces.salud.gob.mx/INDICASII

INDICADORES DE ENFERMERIA DEL HOSPITAL MIXTO DE JESUS MARIA

INDICADOR	ACTUAL 2° trimestre 2016	AA
Trato Digno de Enfermería	93.6	95.8
Ministración de medicamentos vía oral	97.8	98.0
Prevención de caídas a pacientes hospitalizados	85.0	85.8
Vigilancia y control de venoclisis	97.6	98.0




Fuente: dgces.salud.gob.mx/INDICASII

INDICADORES DE ENFERMERIA DEL HOSPITAL INTEGRAL DE COMPOSTELA





INDICADOR	ACTUAL 2° trimestre 2016	AA
Trato Digno de Enfermería	98.1	99.0
Ministración de medicamentos vía oral	97.8	98.0
Prevención de infecciones de vías urinarias	88.9	91.8
Prevención de caídas a pacientes hospitalizados	97.4	96.8
Prevención de úlceras por presión	97.7	98.7
Vigilancia y control de venoclisis	96.1	95.8

Fuente: dgces.salud.gob.mx/INDICASII

Clínicas de Heridas

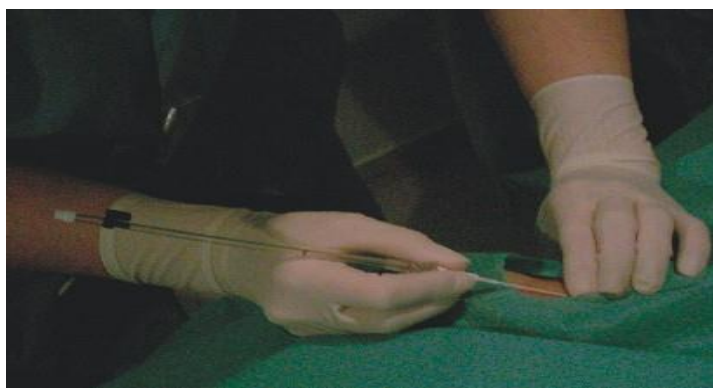
Hospitales con Clínicas de Heridas Instaladas	Atenciones otorgadas en el 2° Trimestre 2016	Atenciones otorgadas en el año 2016	Usuarios egresados por curación en el 2° Trimestre 2016	Usuarios egresados por curación en el año 2016	Evidencias Fotográficas
Hospital Civil "Dr. Antonio González Guevara"	323	535	10	24	
Hospital General de San Francisco	169	371	13	25	
Hospital General Santiago Ixcuintla	101	223	03	13	

Clínicas de Heridas

Hospitales con Clínicas Instaladas	Atenciones otorgadas en el 2° Trimestre 2016	Atenciones otorgadas en el año 2016	Usuarios egresados por curación en el 2° Trimestre 2016	Usuarios egresados por curación en el año 2016	Evidencias Fotográficas
Hospital Integral Ixtlán del Río	536	1006	20	30	
Hospital General Rosamorada	149	457	55	126	
Hospital Básico Com. Las Varas	33	109	09	37	
C.S.U. "Juan Escutia"	337	438	07	14	

Clínicas de Catéteres

Unidades de Salud	Catéteres instalados en el 2° trimestre del 2016	Catéteres instalados en el año 2016
Hospital Civil “Dr. Antonio González Guevara”	153	325
Centro Estatal de Cancerología	80	146
Hospital General de San Francisco	02	05



CURSOS TALLERES DE ENFERMERÍA

TIPOS DE CAPACITACION	PROGRAMADOS EN 2016	REALIZADOS EN 2° TRIMESTRE	REALIZADO EN EL AÑO	PORCENTAJE DE AVANCE
Diplomado	1	1	1	75%
Cursos Taller	20	08	13	65%
Capacitación en servicio	250	75	127	50.80%



Diplomado básico de “CUIDADOS PALIATIVOS”



Capacitación “INDICAS II”