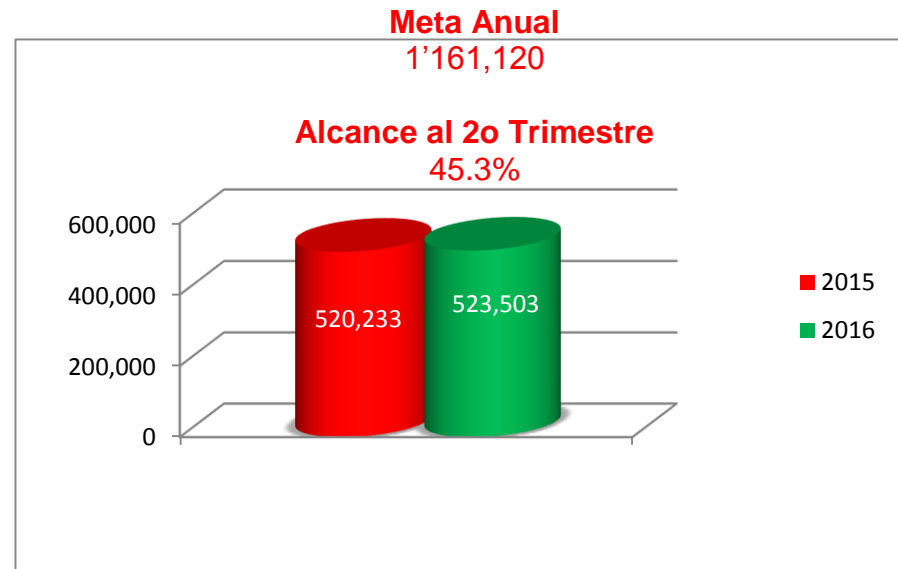


DIRECCION DE ATENCION MEDICA

**DEPARTAMENTO DE PRIMER NIVEL
CONSULTA EXTERNA**

SEGUNDO TRIMESTRE 2015 - 2016



FUENTE: SIS 2015 y 2016

La atención de consulta externa por médicos generales tiene un ligero incremento respecto al mismo periodo del año pasado en **3,270** consultas. Logrando un logro de **45.3%** para el primer trimestre respecto a la meta establecida del presente año.

DEPARTAMENTO DE PRIMER NIVEL ESTUDIOS DE LABORATORIO Y GABINETE

Concepto	2015			2016		
	Estudios	Personas	Est/Pers	Estudios	Personas	Est/Pers
Laboratorio clínico	34,877	8,250	4.22	34,714	7,724	4.49


Fuente: SIS 2015 y 2016

Se ha logrado un avance relativo del **45.6%** respecto a la meta prevista de 74,568 estudios de laboratorio de este año. Al comparar el mismo periodo del año actual y el inmediato anterior se realizaron **163** estudios menos.

El Centro de Salud Urbano de Tepic (Juan Escutia) ha realizado por si solo el **90.1%** de los estudios de laboratorio del primer nivel de atención, en el periodo de enero a junio.

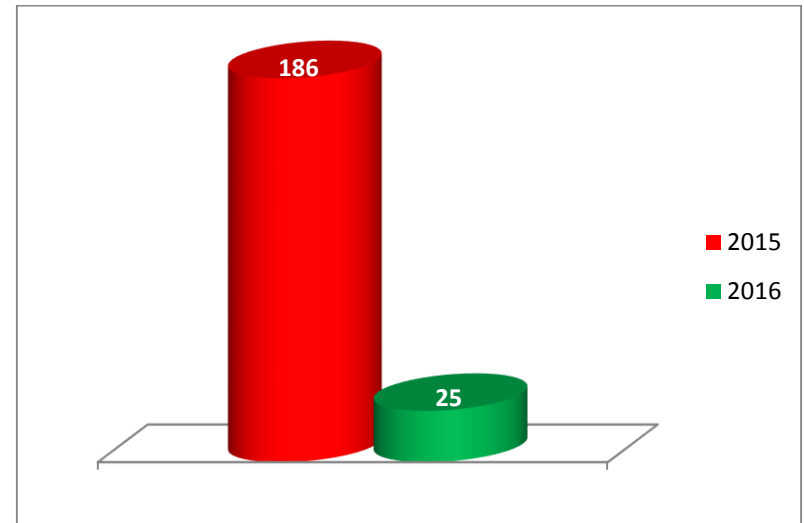


AREA DE TELEMEDICINA



Meta Anual
550

Primer Trimestre
4.5%



FUENTE: SIS 2015 y 2016

El módulo de Telemedicina ubicado en el Hospital Civil de Tepic, se deshabilitó, como consecuencia del proceso de rehabilitación del área; realizada en sustento a las Normas establecidas para una tele consulta, realizadas con calidad, por lo que de momento menguo fuertemente la productividad del programa; sin embargo esto conlleva como consecuencia el proyecto de mejora, que redundará en futuro en incremento a las actividades que se realizan en el área.

MEJORAR EL ABASTO DE MEDICAMENTOS Y OTROS INSUMOS DE SALUD

Recetas Otorgadas en las Unidades de 1er Nivel de Atención	Año	Meta Anual	Logro	Avance (%)
	2015	1,042,000	450,000	43.3
	2016	930,000	461,500	49.6

Se tiene una diferencia de **11,500** recetas más, otorgadas a las Unidades de Salud del Estado, en comparación con el mismo periodo del año anterior, con un alcance mayor de acuerdo a las metas de **6.3%**.



FUENTE: Registro de la Dirección de Atención Médica

UNIDAD DE ENSEÑAZA EN SALUD

COORDINACION ESTATAL DE INTERNADO MEDICO DE PREGRADO Y SERVICIO SOCIAL:

En el primer trimestre se tienen registrados con la promoción de febrero **1,052** becarios, de esto se observa que de las carreras afines representan el **29.46%** del total, las de enfermería **40.01%** del total y los médicos en servicio social representan el **14.82%**.

Becarios	Marzo
Médicos Internos de Pre-Grado	57
Médicos en Servicio Social	156
Enfermeras en Servicio Social	421
Carreras afines a la salud	310
Odontólogos en Servicio Social	57
Residentes de Especialidades Médicas Básicas	51
Total	1,052

Residentes de Especialidades Básicas	Marzo
Medicina Interna	8
Pediatría	9
Ginecología Y Obstetricia	12
Anestesiología	12
Cirugía General	10
Medicina Integrada	0
Total	51

FUENTE: Registros de la Unidad Estatal de Enseñanza

En el primer trimestre del 2016 la se han registrado **14** investigaciones de las **25** programadas en este año; realizadas por los Residentes de Especialidades Básicas, representando el **56%** del logro anual.

COORDINACION ESTATAL DE CAPACITACIÓN:

En el período en mención, se registraron de **6,986** asistentes en **311** cursos, obteniendo un avance relativo de acuerdo a lo que se muestra en la siguiente tabla.

	Año	Logro 2º Trimestre	Meta	Avance (%)
Personal capacitado	2015	532	1,700	31.3
	2016	873		51.3

COORDINACION DE BECAS:

El personal becado en el primer trimestre del 2016 corresponde a:

Rama	Autorizados 2o Trimestre	Becados Actuales
Enfermeras	6	14
Paramédicos	2	5
Médicos	3	8
Administrativos	-	-
Odontólogos	-	-
Total	11	27

FUENTE: Registro de la Unidad Estatal de Enseñanza

ESTIMULOS A LA CALIDAD DEL DESEMPEÑO:

Al cierre del segundo trimestre, se finaliza el primer proceso de evaluación en donde de los 185 trabajadores que se registraron, 29 no cumplieron con alguna parte del proceso y se dieron de baja; quedando vigentes 156 trabajadores de los SSN que aún pueden ser aptos para recibir los Estímulos de Calidad y Desempeño; todo esto de acuerdo a sus disciplinas que se puede apreciar en la parte inferior.

DISCIPLINA	PERSONAL		
	Registrados	Bajas	Total
Medicina	60	9	51
Enfermería	101	17	84
Odontología	6	2	4
Química	5	-	5
Trabajador Social	7	-	7
Otras	6	1	5
TOTAL	185	29	156

FUENTE: Registro del Programa de Estímulos a la Calidad y Desempeño