

Dirección de enfermería

Programa de Calidad Efectiva en Servicios de Salud

Calidad de la Atención de Enfermería: Seguridad del paciente	Meta Anual	Realizadas al 1 ^{er} trimestre 2016	Avance
Unidades de Salud activas en el monitoreo INDICAS (Enfermería)	8	5	62.5 %
Unidades de Salud activas en el monitoreo de Planes de Cuidados de Enfermería PLACE´S	234	250	106.83%
Personal de enfermería capacitado en Seguridad del Paciente	600	146	24.30 %
Supervisiones realizadas a Unidades de Salud	250	52	20.80%
Personal de Enfermería registrado en el Sistema de Información Administrativa de Recursos Humanos de Enfermería	1500	1386	92.40%

INDICADORES DE ENFERMERIA DEL HOSPITAL CIVIL “DR. A.G.G”

INDICADOR	ACTUAL 1er trimestre 2016	AA
Trato Digno de Enfermería	99.4	97.7
Ministración de medicamentos vía oral	97.8	94.8
Prevención de infecciones de vías urinarias	73.5	84.1
Prevención de caídas a pacientes hospitalizados	87.6	93.9
Prevención de úlceras por presión	95.6	86.0
Vigilancia y control de venoclisis	97.1	96.6

Fuente: dgces.salud.gob.mx/INDICASII

INDICADORES DE ENFERMERIA DEL HOSPITAL GENERAL SANTIAGO

INDICADOR	ACTUAL 1er trimestre 2016	AA
Trato Digno de Enfermería	95.6	98.6
Ministración de medicamentos vía oral	99.4	97.8
Prevención de infecciones de vías urinarias	96.3	97.2
Prevención de caídas a pacientes hospitalizados	85.7	97.5
Prevención de úlceras por presión	93.5	99.6
Vigilancia y control de venoclisis	96.3	95.4

Fuente: dgces.salud.gob.mx/INDICASII

INDICADORES DE ENFERMERIA DEL HOSPITAL GENERAL ROSAMORADA

INDICADOR	ACTUAL 1er trimestre 2016	AA
Trato Digno de Enfermería	100	100
Ministración de medicamentos vía oral	100	100
Prevención de infecciones de vías urinarias	100	100
Prevención de caídas a pacientes hospitalizados	100	100
Prevención de úlceras por presión	100	100
Vigilancia y control de venoclisis	100	100

Fuente: dgces.salud.gob.mx/INDICASII

INDICADORES DE ENFERMERIA DEL HOSPITAL GENERAL SAN FRANCISCO

INDICADOR	ACTUAL 1er trimestre 2016	AA
Trato Digno de Enfermería	97.6	97.3
Ministración de medicamentos vía oral	97.5	96.1
Prevención de infecciones de vías urinarias	96.1	96.4
Prevención de caídas a pacientes hospitalizados	96.4	95.8
Prevención de úlceras por presión	95.9	95.9
Vigilancia y control de venoclisis	96.8	95.7




Fuente: dgces.salud.gob.mx/INDICASII

INDICADORES DE ENFERMERIA DEL HOSPITAL MIXTO DE JESUS MARIA




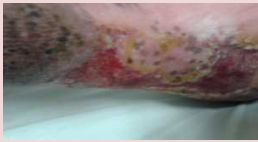
INDICADOR	ACTUAL 1er trimestre 2016	AA
Trato Digno de Enfermería	95.8	95.8
Ministración de medicamentos vía oral	99.5	98.0
Prevención de caídas a pacientes hospitalizados	87.3	85.8
Vigilancia y control de venoclisis	99.2	98.0

Fuente: dgces.salud.gob.mx/INDICASII

Clínicas de Heridas

Hospitales con Clínicas de Heridas Instaladas	Atenciones otorgadas en el 1 ^{er} Trimestre 2016	Usuarios egresados por curación en el 1 ^{er} Trimestre 2016	Evidencias Fotográficas
Hospital Civil "Dr. Antonio González Guevara"	212	14	
Hospital General de San Francisco	202	12	
Hospital General Santiago Ixcuintla	122	10	

Clínicas de Heridas

Hospitales con Clínicas Instaladas	Atenciones otorgadas en el 1 ^{er} Trimestre 2016	Usuarios egresados por curación en el 1 ^{er} Trimestre 2016	Evidencias Fotográficas
Hospital Integral Com. Ixtlán del Río	470	10	
Hospital General Rosamorada	308	71	
Hospital Básico Com. Las Varas	76	28	
C.S.U. "Juan Escutia"	101	07	

Clínicas de Catéteres

Unidades de Salud	Catéteres instalados en el 1 ^{er} trimestre del 2016	Catéteres instalados en el año 2016
Hospital Civil “Dr. Antonio González Guevara”	172	172
Centro Estatal de Cancerología	66	66
Hospital General de San Francisco	03	03



CURSOS TALLERES DE ENFERMERÍA

TIPOS DE CAPACITACION	PROGRAMADOS EN 2016	REALIZADOS EN 1 ^{er} TRIMESTRE	REALIZADO EN EL AÑO	PORCENTAJE DE AVANCE
Diplomado	1	0	0	0
Cursos Taller	20	05	05	25%
Capacitación en servicio	250	52	52	20.80%



Curso taller Estatal de “ESTANDARIZACION DEL CUIDADO AVANZADO DE HERIDAS”