

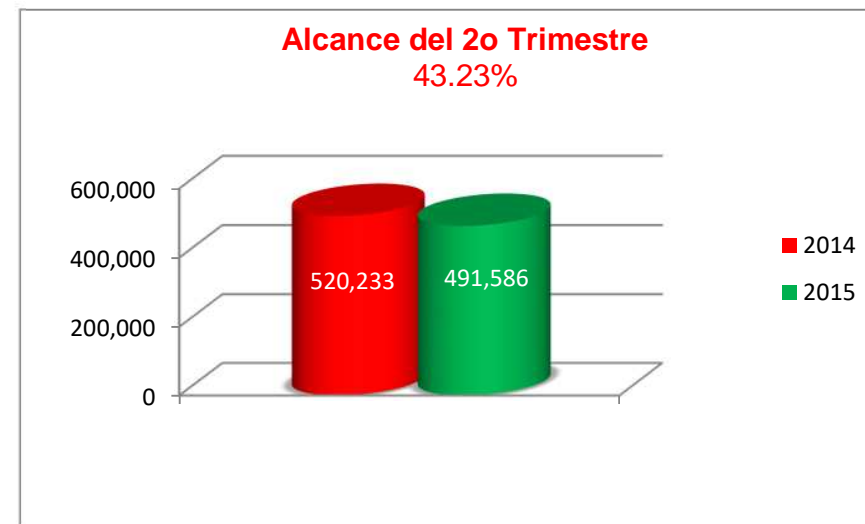
DIRECCION DE ATENCION MEDICA

**DEPARTAMENTO DE PRIMER NIVEL
CONSULTA EXTERNA**

PRIMER TRIMESTRE 2014 - 2015



Meta Anual
1'137,238



FUENTE: SIS 2015 y 2014

Al cierre del segundo trimestre del año las consultas disminuyeron en comparación con el año anterior en **28,647** consultas; lo que representa una **5.51%** menos cotejándolo con el mismo periodo del año anterior. Para alcanzar la meta al 100% restan 645,652 consultas por realizar.

**DEPARTAMENTO DE PRIMER NIVEL
ESTUDIOS DE LABORATORIO Y GABINETE**

Concepto	2014			2015		
	Estudios	Personas	Est/Pers	Estudios	Personas	Est/Pers
Laboratorio clínico	40,894	9,698	4.22	34,877	8,250	4.22



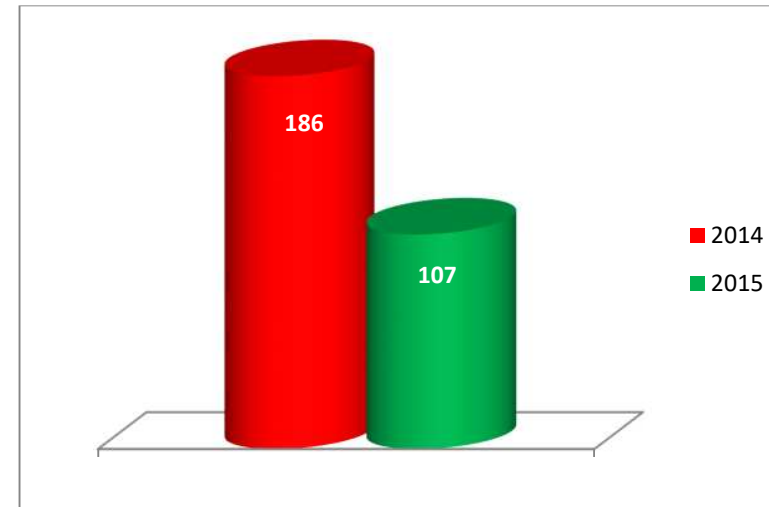
La meta prevista para este año es de 73,034 estudios de laboratorio, logrando un avance relativo de **47.75%**, un **2.25%** debajo del avance esperado del 50% al segundo trimestre del año. Al comparar el mismo periodo entre el año actual y entre el inmediato anterior se observa una reducción de **6,017** estudios, una disminución aparente respecto al año actual de **17.25%**. Todos los centro de salud del primer nivel han bajado su productividad en este rubro, solo Huajimic y el CESSA de Amatlán de Cañas han tenido resultados favorables.

Fuente: SIS 2015 y 2014

AREA DE TELEMEDICINA

Meta Anual
550

Primer Trimestre
19.45%



Las tele consultas logradas al cierre del trimestre es de **42.5%** menos en cotejo con el año anterior, **79** tele consultas de diferencia, en donde se han detectado algunos problemas en las unidades, causa por la cual no han logrado realizarse los servicios adecuadamente. En que queda del año ya se están realizando acciones para mejorar la productividad y el servicio.


FUENTE: Registros de la Coordinación de Telemedicina
SIS 2015

MEJORAR EL ABASTO DE MEDICAMENTOS Y OTROS INSUMOS DE SALUD

Recetas Otorgadas en las Unidades de Salud	Año	Meta Anual	Logro	Avance (%)
	2014	1,040,000	479,250	46.8
	2015	1,042,000	450,000	43.3

Fuente: Registros de la Dirección de Atención Médica

Al cierre del segundo trimestre se aprecia la diferencia en reducción de **29,250** recetas otorgadas a las Unidades de Salud del Estado, en comparación con el mismo periodo del año anterior, un alcance aparente menor de **3.5%**, mejorando el dispendio de recetas aún más y garantizando que las recetas que se expiden sean de manera oportuna a los usuarios de salud.



Formulario de Receta Médica de Nayarit. Incluye campos para: Unidad Médica, Fecha, Nombre del Paciente, EDAD, SEXO, Folio, Domicilio del Paciente, Servicio (Seg. Pop., Prog. Prioritarios, IMSS o ISSSTE, Otros), No. Afiliación, No. de Expediente, una tabla de PRESCRIPCIÓN (NOMBRE GENERICO), CLAVE, INDICACIONES, y CANTIDAD (RECEITAS, SUJETOS), Nombre del Médico, Firma del Médico, Cédula Profesional, y Nombre, firma o huella de quién recibe el medicamento. Incluye el logo de Nayarit y el texto 'SERVICIOS DE SALUD DE NAYARIT. SSN'. Dirección: Domicilio: Gustavo Baz No. 33, Col. Fray Junipero Serra, C.P. 63000.

UNIDAD DE ENSEÑANZA EN SALUD

COORDINACION ESTATAL DE INTERNADO MEDICO DE PREGRADO Y SERVICIO SOCIAL:

En este trimestre del año se cuentan en activo **881** becarios, de esto se observa que de las carreras afines representan el **23.61%** del total, las de enfermería **38.36%** del total y que los médicos en servicio social tan solo un representan el **17.25%**.

Becarios	Junio
Médicos Internos de Pre-Grado	63
Médicos en Servicio Social	152
Enfermeras en Servicio Social	338
Carreras afines a la salud	208
Odontólogos en Servicio Social	67
Residentes de Especialidades Médicas Básicas	53
Total	881

Residentes de Especialidades Básicas	Junio
Medicina Interna	9
Pediatría	8
Ginecología Y Obstetricia	13
Anestesiología	12
Cirugía General	8
Medicina Integrada	3
Total	53

Al cierre del segundo trimestre del 2015 la se han registraron **17** investigaciones de las **25** programadas en este año; realizadas por los Residentes de Especialidades Básicas, representando el **68%** del logro anual.

FUENTE: Registros de la Unidad Estatal de Enseñanza

COORDINACION ESTATAL DE CAPACITACIÓN:

En el período en mención, se realizaron **169** cursos, con un total de **3,194** asistentes, lo que significaría una emisión de **532** constancias; representando el **31.29%** de la meta establecida de 1,700 personas capacitadas.

COORDINACION DE BECAS:

El personal becado en el primer trimestre del 2015 corresponde a:

Rama	Autorizados 2o Trimestre	Becados Actuales
Enfermeras	6	57
Paramédicos	-	12
Médicos	-	10
Administrativos	-	1
Odontólogos	-	1
Total	6	79

Dejando de percibir por terminación beca 7 enfermeras y 5 paramédicos.

FUENTE: Registro de la Unidad Estatal de Enseñanza

ESTIMULOS A LA CALIDAD DEL DESEMPEÑO:

Al segundo trimestre terminado se termina el primer proceso de evaluación en donde de los **281** trabajadores que se registraron, **34** no cumplieron con alguna parte del proceso y se dieron de baja; quedando vigentes **247** trabajadores de los SSN que aún pueden ser aptos para ser merecedores de los Estímulos de Calidad y Desempeño mostrados de acuerdo a la disciplina en la tabla inferior:

DISCIPLINA	PERSONAL		
	Registrados	Bajas	Total
Medicina	97	11	86
Enfermería	158	21	137
Odontología	10	1	9
Química	3	1	2
Trabajador Social	9	0	9
Otras	4	0	4
Total	281	34	247

FUENTE: Registro del Programa de Estímulos a la Calidad y Desempeño