




DIRECCIÓN DE ENFERMERÍA

Estrategias Calidad de la Atención de Enfermería

Estrategias Calidad de la Atención de Enfermería	Meta Anual	1° Trimestre 2015	Avance
Unidades de Salud incorporadas al sistema y que reportan INDICAS de Enfermería	5	5	100 %
Unidades que realizan Planes de Cuidados de Enfermería PLACE'S	250	235	94%
Personal de Enfermería capacitado en INDICAS, PLACE'S, terapia intravascular, manejo de heridas y estomas.	500	163	32.6 %
Personal de Enfermería registrado en el SIARHE	1500	1322	88.13%

Clínica de Heridas

Hospitales con Clínicas Instaladas	Usuarios Atendidos 1° Trimestre 2015	Usuarios egresados por curación	Evidencias Fotográficas
Hospital Civil "Dr. Antonio González Guevara"	311	10	
Hospital General de San Francisco	39	0	
Hospital General Santiago Ixcuintla	168	3	

Clínica de Catéteres

Unidades de Salud que cuentan con Clínicas de Catéteres	Catéteres Instalados en 1er Trimestre 2015
Hospital Civil "Dr. Antonio Glez. Guevara"	153
Centro Estatal de Cancerología	92



CURSOS, TALLERES Y DIPLOMADOS DE ENFERMERÍA

TIPOS DE CAPACITACION	PROGRAMADOS EN 2015	REALIZADOS EN 1° TRIMESTRE	REALIZADO EN EL AÑO	PORCENTAJE DE AVANCE
Diplomados	1	0	0	En proceso
Curso de Inducción al Puesto a J.E.	Cada que se realiza un cambio de J.E.	2	2	En proceso
Cursos Taller	25	13	13	52 %
Capacitación en servicio	200	69	69	34.5 %

Curso Taller Planes de Cuidados de Enfermería
(CESSA Amatlán de Cañas)



ASESORIAS

Asesorías	Programadas en 2015	Realizadas en 1° Trimestre	Porcentaje de avance
Clínica de Heridas	20	5	25%
Clínica de catéteres	20	5	25 %
INDICAS	50	6	12 %
SIARHE	40	10	25 %
PLACES	200	134	67 %
Programa de Estímulos a la Calidad	50	10	20 %
Manejo RPBI	100	20	20 %
Procedimientos de Enfermería	200	66	33 %
Elaboración de Manuales	25	6	24 %

SUPERVISIONES

Supervisiones	Programadas en 2015	Realizadas en 1° Trimestre	Porcentaje de avance
Jefes de Enfermería de Jurisdicciones, Coordinaciones Municipales, Hospitales Generales e Integrales.	50	10	20 %
Unidades de Salud de Primer Nivel	150	13	8.66 %
Hospitales Generales e Integrales	50	9	18 %

Participación en Reuniones

REUNIONES	PROGRAMADAS EN EL AÑO 2015	REALIZADAS EN 1º TRIMESTRE	PORCENTAJE DE AVANCE
REUNIONES	100	36	36 %

Reunión de la Comisión Interinstitucional de Enfermería



INDICADORES DE ENFERMERIA DEL 2° NIVEL DE ATENCION PRIMER TRIMESTRE 2015

INDICADOR	ACTUAL 1er trimestre 2015	AA
Trato Digno de Enfermería	97.8	98.0
Ministración de medicamentos vía oral	96.7	97.1
Prevención de infecciones de vías urinarias	90.9	92.4
Prevención de caídas a pacientes hospitalizados	96.1	94.7
Prevención de úlceras por presión	95.7	98.0
Vigilancia y control de venoclisis	95.9	97.2

INDICADORES DE ENFERMERIA DEL HOSPITAL CIVIL “DR.A.G.G” PRIMER TRIMESTRE 2015

INDICADOR	ACTUAL 1er trimestre 2015	AA
Trato Digno de Enfermería	98.7	98.7
Ministración de medicamentos vía oral	95.5	95.4
Prevención de infecciones de vías urinarias	88.4	84.8
Prevención de caídas a pacientes hospitalizados	96.1	86.6
Prevención de úlceras por presión	94.3	94.8
Vigilancia y control de venoclisis	95.4	96.3