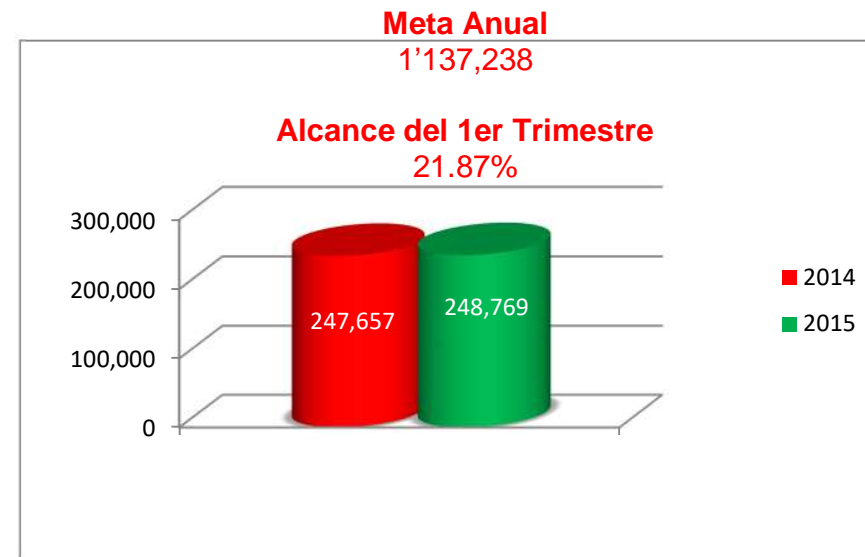


DIRECCION DE ATENCION MEDICA

**DEPARTAMENTO DE PRIMER NIVEL
CONSULTA EXTERNA**

PRIMER TRIMESTRE 2014 - 2015



FUENTE: SIS

En el primer trimestre del año hubo una mayor cantidad de consultas siendo **1,112** en comparación con el reporte del año anterior, representando ampliación aparente del **0.45%** comparado con el mismo periodo del año anterior. En donde 82 Unidades de salud han incrementado la consulta del primer nivel de atención.

**DEPARTAMENTO DE PRIMER NIVEL
ESTUDIOS DE LABORATORIO Y GABINETE**

	2014			2015		
Concepto	Estudios	Personas	Est/Pers	Estudios	Personas	Est/Pers
Laboratorio clínico	19,120	4,726	4.04	15,485	3,567	4.34



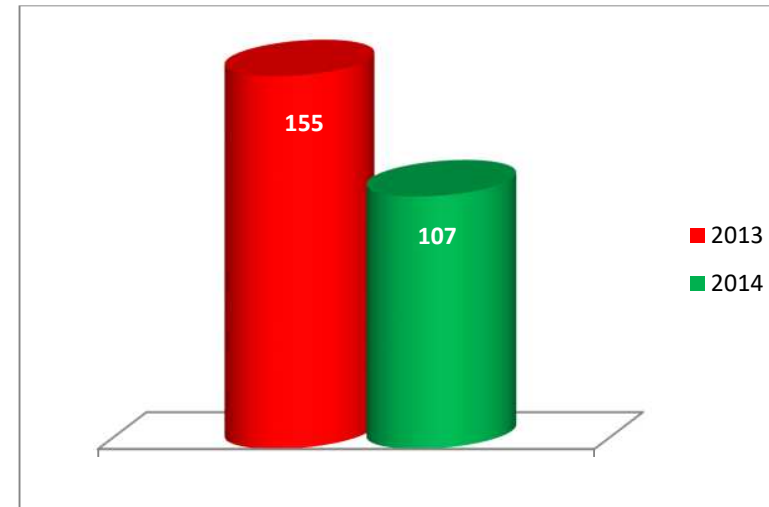
En estudios de laboratorio se encontró que también hubo reducción de **3,635**; un reducción del **19.01%**; por lo que se logró una productividad respecto de la meta de 73,034 estudios, de **21.20%**. Por la reducción de los estudios en SORiD de Tepic, CESSA de Amatlán de Cañas y CESSA de La Peñita de Jaltemba.

AREA DE TELEMEDICINA



Meta Anual
550

Primer Trimestre
19.45%




FUENTE: Registros de la Coordinación de Telemédicina
SIS 2015

Se logró un **32.3%** de tele consultas menor respecto al año anterior, **51** tele consultas menor al año anterior, reduciéndose el logro de este año a causa de que hubo movimientos de personal al final del año pasado.

MEJORAR EL ABASTO DE MEDICAMENTOS Y OTROS INSUMOS DE SALUD

Recetas Otorgadas en las Unidades de 1er Nivel de Atención	Año	Meta Anual	Logro	Avance (%)
	2014	1,040,000	253,000	24.32
	2015	1,042,000	236,450	22.69

Se tiene una diferencia de **16,550** recetas menor otorgadas al primer nivel de atención, en comparación con el mismo periodo del año anterior, con un alcance menor en meta de **1.69%**, sin embargo esto demuestra que se está controlando el dispendio de recetas que se venía arrastrando, ya que aun así se entregan recetas a los usuarios de la salud que lo necesiten.



Formulario de Receta Médica de Nayarit. Incluye campos para: Unidad Médica, Fecha, Nombre del Paciente, EDAD, SEXO, Folio, Domicilio del Paciente, Servicio, No. de Expediente, No. Afiliación, PRESCRIPCIÓN (NOMBRE GENERICO), CLAVE, INDICACIONES, CANTIDAD (RECETAS, SURTIDA), Nombre del Médico, Nombre, firma o huella de quién recibe el medicamento, Firma del Médico, Cédula Profesional. Dirección: Domicilio: Guerrero Baz No. 33, Col. Fray Junipero Serra, C.P. 63000.

UNIDAD DE ENSEÑANZA EN SALUD

COORDINACION ESTATAL DE INTERNADO MEDICO DE PREGRADO Y SERVICIO SOCIAL:

En el primer trimestre del año se registraron **243** becarios en la promoción de febrero, de esto se observa que de las carreras afines representan el **62.14%** del total y que las áreas médicas tan solo un **37.86%**.

Becarios	Marzo
Médicos Internos de Pre-Grado	1
Médicos en Servicio Social	26
Enfermeras en Servicio Social	10
Carreras afines a la salud	151
Odontólogos en Servicio Social	1
Residentes de Especialidades Médicas Básicas	54
Total	243

Residentes de Especialidades Básicas	Marzo
Medicina Interna	10
Pediatría	8
Ginecología Y Obstetricia	13
Anestesiología	12
Cirugía General	8
Medicina Integrada	3
Total	54

FUENTE: Registros de la Unidad Estatal de Enseñanza

En el primer trimestre del 2015 la se han registrado **9** investigaciones de las **25** programadas en este año; realizadas por los Residentes de Especialidades Básicas, representando el **36%** del logro anual.

COORDINACION ESTATAL DE CAPACITACIÓN:

En el período en mención, se realizaron **54** cursos, logrando el **9%** de la meta; con un total de **152** asistentes; representando el **8.94%** de la meta establecida.

COORDINACION DE BECAS:

El personal becado en el primer trimestre del 2015 corresponde a:

Rama	Autorizados 1er Trimestre	Becados Actuales
Enfermeras	6	50
Paramédicos	2	17
Médicos	3	10
Administrativos	1	1
Odontólogos	0	1
Total	12	79

FUENTE: Registro de la Unidad Estatal de Enseñanza

ESTIMULOS A LA CALIDAD DEL DESEMPEÑO:

En el primer trimestre se registraron 281 trabajadores 7 menos en comparación con los 288 del año anterior que buscan participar en Estímulos de Calidad y Desempeño, por disciplinas se muestra en la siguiente tabla:

DISCIPLINA	REGISTRADOS	
	2014	2015
Medicina	73	97
Enfermería	194	158
Odontología	9	10
Química	0	3
Trabajador Social	7	9
Otras	5	4
TOTAL	288	281

FUENTE: Registro del Programa de Estímulos a la Calidad y Desempeño