




INFORME DE ACTIVIDADES 1° TRIMESTRE 2014

DIRECCIÓN DE ENFERMERÍA

Estrategias Calidad de la Atención de Enfermería

Estrategias Calidad de la Atención de Enfermería	Meta Anual	1° Trimestre	Avance
Unidades de Salud incorporadas al sistema y que reportan INDICAS de Enfermería	5	5	100 %
Unidades que realizan Planes de Cuidados de Enfermería PLACE´s	232	110	47.41
Personal de Enfermería capacitado en INDICAS, PLACE´s, terapia Intravascular, manejo de heridas y estomas.	800	80	10 %
Unidades de salud incorporadas y actualizadas en el sistema de información administrativa	271	211	77.86

Clínica de Heridas

Hospitales con Clínicas Instaladas	Usuarios Atendidos 1° Trimestre 2014	Usuarios egresados por curación	Evidencias Fotográficas
Hospital Civil "Dr. Antonio González Guevara"	183	5	
Hospital General de San Francisco	47	3	
Hospital General Santiago Ixc.	46	2	



Clínica de Catéteres

Unidades con clínicas instaladas	Catéteres Instalados en 1° Trimestre 2014	Pacientes con bacteremias relacionadas con catéteres
Hospital Civil "Dr. Antonio Glez. Guevara"	125	6
Centro Estatal de Cancerología	74	0



Problema: Se detectó que en el Hospital Civil "Dr. Antonio Glez. Guevara" el 4.8 % de bacteriemias son relacionadas a catéteres.

Alternativas de solución:

- 1) Incrementar acciones de seguridad del paciente para lograr disminuir el número de catéteres infectados



SISTEMA DE INFORMACIÓN ADMINISTRATIVA DE RECURSOS HUMANOS EN ENFERMERIA

2014

Entidad: NAYARIT

Ultima actualización: 02/05/2014 15:36:57 pm Fecha de consulta: 06/05/2014 10:39:39 am

	Division	SSA						Totales			
		Unidades			Personal			Unidades			Plantilla
		Participantes	Con Reporte	Avances %	Plantilla	Cédulas	Avances %	Participantes	Con Reporte	Avances %	
1	JURISDICCIÓN - JURISDICCIÓN SANITARIA 01 - TEPIC	110	82	74.55 %	765	695	90.85 %	110	82	74.55 %	765
2	JURISDICCIÓN - JURISDICCIÓN SANITARIA 02 - COMPOSTELA	66	52	78.79 %	286	272	95.10 %	66	52	78.79 %	286
3	JURISDICCIÓN - JURISDICCIÓN SANITARIA 03 - TUXPAN	95	77	81.05 %	431	422	97.91 %	95	77	81.05 %	431
Totales		271	211	77.86 %	1,482	1,389	93.72 %	271	211	77.86 %	1,482

INDICADORES DE ENFERMERIA DEL 2° NIVEL DE ATENCION PRIMER TRIMESTRE 2014

INDICADOR	ACTUAL	AA
Trato Digno de Enfermería	98.52	98
Ministración de medicamentos vía oral	98.71	96.8
Prevención de infecciones de vías urinarias	94.47	89.5
Prevención de caídas a pacientes hospitalizados	95.42	91.8
Prevención de úlceras por presión	96.81	96.7
Vigilancia y control de venoclisis	98.20	96.8

Fuente: <http://dgces.salud.gob.mx/INDICASII/>

CURSOS, TALLERES Y DIPLOMADOS DE ENFERMERÍA

TIPOS DE CAPACITACION	PROGRAMADOS EN 2014	REALIZADOS EN 1° TRIMESTRE	REALIZADO EN EL AÑO	PORCENTAJE DE AVANCE
Diplomados	2	En Proceso	1	10 %
Cursos Taller	20	3	3	15 %
Capacitación en servicio	200	40	40	20 %



Curso Taller Planes de Cuidados de Enfermería
 (Jurisdicción 1 Tepic)



Diplomados



Diplomado Atención a Paciente en Estado Crítico, el cual inició en Marzo y terminará en Agosto, con una asistencia de 40 Enfermeras y Enfermeros de los SSN.

Capacitación en España

La Dirección de Enfermería asiste a curso de capacitación a la Cd. De Madrid España, para la implementación en los Servicios de Salud de Nayarit, plataforma de gestión del conocimiento enfermero y seguridad del paciente para mejorar la calidad de la atención de la disciplina y la satisfacción del usuario.

Gracias al convenio firmado entre el Gobierno de la Gente y el Consejo General de Enfermería de España.



Proyectos de Capacitación

En respuesta a convocatoria 2014 de la Dirección General de Calidad y Educación en Salud (DGCES), la Dirección de Enfermería registró 3 proyectos de capacitación para participar en el financiamiento de dichos proyectos, orientados a elevar la satisfacción de los usuarios de las Unidades de Salud.

- ❖ Curso Taller para el desarrollo de habilidades gerenciales en el personal de Enfermería.
- ❖ Curso taller para la implementación de Planes de Cuidados Enfermería.
- ❖ Curso Taller para la elaboración de manuales de Organización de Enfermería

Planes y Programas de Estudios

Se realizó revisión de Plan y Programa de Estudio de la Lic. En Enfermería y Obstetricia del Instituto Tepic, campus Acaponeta.

Emitiendo **opinión Técnica Favorable**

Coordinaciones

- En Coordinación con la Dirección de Atención Hospitalaria, se elaboraron las requisiciones de medicamentos y material de curación de Hospitales Generales e Integrales
- Coordinación con jefas de Enfermeras de Hospitales Generales e Integrales para la elaboración de formatos de control para el uso racional de medicamentos y material de curación.



Coordinaciones

Coordinación con la Sub-Dirección de Enseñanza Estatal para la evaluación del personal de Enfermería que participa en el programa de estímulos a la Calidad del desempeño del personal de Salud

Tipo de Contratación del Participante	Personal de Enfermería registrado en 1° etapa
Base Federal	176
Homologado	12
OPD	6
Total	194

HEMODIALISIS

- ❖ Inducción al puesto al Jefe de Enfermeras del a Unidad.
- ❖ Apoyo para la elaboración de documentos técnico- administrativo y registros de enfermería.
- ❖ Capacitación al personal de enfermería de la unidad sobre Planes de Cuidados de Enfermería.
- ❖ Participación activa para el equipamiento de carro rojo e integración de equipo electromédico.



ASESORIAS

Asesorías	Programadas en 2014	Realizadas en 1° Trimestre	Porcentaje de avance
Clínica de Heridas	50	9	18 %
Clínica de catéteres	50	9	18 %
INDICAS	50	6	12 %
SIARHE	50	10	20 %
PLACES	200	40	20%
Programa de Estímulos a la Calidad	50	10	20 %
Manejo RPBI	200	26	13 %
Procedimientos de Enfermería	200	26	13 %
Elaboración de Manuales	50	10	20 %

SUPERVISIONES

Supervisiones	Programadas en 2014	Realizadas en 1° Trimestre	Porcentaje de avance
Jefes de Enfermería de Jurisdicciones, Coordinaciones Municipales, Hospitales Generales e Integrales.	50	13	26 %
Unidades de Salud de Primer Nivel	200	20	10 %
Hospitales Generales e Integrales	100	10	10 %



Participación en Reuniones y Eventos

REUNIONES Y EVENTOS	PROGRAMADAS EN EL AÑO 2014	REALIZADAS EN 1° TRIMESTRE	PORCENTAJE DE AVANCE
REUNIONES	130	27	20.76 %
EVENTOS	50	10	20 %
TOTAL	160	34	21.25 %