




| Servicios de Salud de Nayarit | | | | | | |
|---|-------------------------|--------------------------------|-------------------------|-------------------------|-----------------------|-------------------------|
| Estado Análítico del Presupuesto de Egresos Detallado - LDF | | | | | | |
| Clasificación por Objeto del Gasto (Capítulo y Concepto) | | | | | | |
| Del 01 de Enero al 30 de Junio de 2021 | | | | | | |
| Concepto | Egresos | | | | | Subejercicio |
| | Aprobado | Ampliaciones/ (Reducciones) | Modificado | Devengado | Pagado | |
| ACTIVOS INTANGIBLES | 0.00 | 0.00 | 0.00 | 0.00 | 0.00 | 0.00 |
| INVERSION PUBLICA | 1,575,000.00 | 10,902,664.16 | 12,477,664.16 | 0.00 | 0.00 | 12,477,664.16 |
| OBRA PÚBLICA EN BIENES DE DOMINIO PÚBLICO | 0.00 | 0.00 | 0.00 | 0.00 | 0.00 | 0.00 |
| OBRA PÚBLICA EN BIENES PROPIOS | 1,575,000.00 | 10,902,664.16 | 12,477,664.16 | 0.00 | 0.00 | 12,477,664.16 |
| PROYECTOS PRODUCTIVOS Y ACCIONES DE FOMENTO | 0.00 | 0.00 | 0.00 | 0.00 | 0.00 | 0.00 |
| INVERSIONES FINANCIERAS Y OTRAS PROVISIONES | 0.00 | 0.00 | 0.00 | 0.00 | 0.00 | 0.00 |
| INVERSIONES PARA EL FOMENTO DE ACTIVIDADES PRODUCTIVAS | 0.00 | 0.00 | 0.00 | 0.00 | 0.00 | 0.00 |
| ACCIONES Y PARTICIPACIONES DE CAPITAL | 0.00 | 0.00 | 0.00 | 0.00 | 0.00 | 0.00 |
| COMPRA DE TÍTULOS Y VALORES | 0.00 | 0.00 | 0.00 | 0.00 | 0.00 | 0.00 |
| CONCESIÓN DE PRÉSTAMOS | 0.00 | 0.00 | 0.00 | 0.00 | 0.00 | 0.00 |
| INVERSIONES EN FIDEICOMISOS, MANDATOS Y OTROS ANÁLOGOS | 0.00 | 0.00 | 0.00 | 0.00 | 0.00 | 0.00 |
| OTRAS INVERSIONES FINANCIERAS | 0.00 | 0.00 | 0.00 | 0.00 | 0.00 | 0.00 |
| PROVISIONES PARA CONTINGENCIAS Y OTRAS EROGACIONES ESPECIALES | 0.00 | 0.00 | 0.00 | 0.00 | 0.00 | 0.00 |
| PARTICIPACIONES Y APORTACIONES | 0.00 | 0.00 | 0.00 | 0.00 | 0.00 | 0.00 |
| PARTICIPACIONES | 0.00 | 0.00 | 0.00 | 0.00 | 0.00 | 0.00 |
| APORTACIONES | 0.00 | 0.00 | 0.00 | 0.00 | 0.00 | 0.00 |
| CONVENIOS | 0.00 | 0.00 | 0.00 | 0.00 | 0.00 | 0.00 |
| DEUDA PUBLICA | 0.00 | 214,339,401.80 | 214,339,401.80 | 214,339,401.78 | 129,230,311.98 | 0.02 |
| AMORTIZACIÓN DE LA DEUDA PÚBLICA | 0.00 | 0.00 | 0.00 | 0.00 | 0.00 | 0.00 |
| INTERESES DE LA DEUDA PÚBLICA | 0.00 | 0.00 | 0.00 | 0.00 | 0.00 | 0.00 |
| COMISIONES DE LA DEUDA PÚBLICA | 0.00 | 0.00 | 0.00 | 0.00 | 0.00 | 0.00 |
| GASTOS DE LA DEUDA PÚBLICA | 0.00 | 0.00 | 0.00 | 0.00 | 0.00 | 0.00 |
| COSTO POR COBERTURAS | 0.00 | 0.00 | 0.00 | 0.00 | 0.00 | 0.00 |
| APOYOS FINANCIEROS | 0.00 | 0.00 | 0.00 | 0.00 | 0.00 | 0.00 |
| ADEUDOS DE EJERCICIOS FISCALES ANTERIORES (ADEFAS) | 0.00 | 214,339,401.80 | 214,339,401.80 | 214,339,401.78 | 129,230,311.98 | 0.02 |
| GASTO ETIQUETADO | 2,454,136,042.08 | 522,235,757.91 | 2,976,371,799.99 | 1,001,377,841.04 | 954,495,692.22 | 1,974,993,958.95 |
| SERVICIOS PERSONALES | 1,845,560,738.81 | 37,099,684.53 | 1,882,660,423.34 | 771,593,119.01 | 771,593,119.01 | 1,111,067,304.33 |
| REMUNERACIONES AL PERSONAL DE CARACTER PERMANENTE | 978,054,175.32 | -295,537,578.77 | 682,516,596.55 | 291,326,139.78 | 291,326,139.78 | 391,190,456.77 |
| REMUNERACIONES AL PERSONAL DE CARACTER TRANSITORIO | 107,123,916.07 | 7,221,853.02 | 114,345,769.09 | 37,198,985.06 | 37,198,985.06 | 77,146,784.03 |
| REMUNERACIONES ADICIONALES Y ESPECIALES | 114,318,822.41 | 36,047,547.80 | 150,366,370.21 | 50,549,812.02 | 50,549,812.02 | 99,816,558.19 |
| SEGURIDAD SOCIAL | 126,716,010.21 | 22,078,799.18 | 148,794,809.39 | 48,663,245.64 | 48,663,245.64 | 100,131,563.75 |
| OTRAS PRESTACIONES SOCIALES Y ECONOMICAS | 477,931,972.80 | 253,557,070.66 | 731,489,043.46 | 339,425,228.26 | 339,425,228.26 | 392,063,815.20 |
| PREVISIONES | 0.00 | 0.00 | 0.00 | 0.00 | 0.00 | 0.00 |
| PAGO DE ESTIMULOS A SERVIDORES PUBLICOS | 41,415,842.00 | 13,731,992.64 | 55,147,834.64 | 4,429,708.25 | 4,429,708.25 | 50,718,126.39 |
| MATERIALES Y SUMINISTROS | 373,518,392.39 | 213,966,339.80 | 587,484,732.19 | 63,170,852.02 | 34,747,124.20 | 524,313,880.17 |
| MATERIALES DE ADMINISTRACION, EMISION DE DOCUMENTOS Y ARTICULOS OFICIALES | 16,399,935.28 | 6,557,219.72 | 22,957,155.00 | 740,337.43 | 267,661.23 | 22,216,817.57 |
| ALIMENTOS Y UTENSILIOS | 15,167,239.00 | 3,036,604.61 | 18,203,843.61 | 4,068,515.44 | 3,045,080.94 | 14,135,328.17 |
| MATERIAS PRIMAS Y MATERIALES DE PRODUCCION Y COMERCIALIZACION | 0.00 | 0.00 | 0.00 | 0.00 | 0.00 | 0.00 |
| MATERIALES Y ARTICULOS DE CONSTRUCCION Y DE REPARACION | 1,909,723.00 | 966,498.52 | 2,876,221.52 | 802,937.78 | 413,651.32 | 2,073,283.74 |
| PRODUCTOS QUIMICOS, FARMACEUTICOS Y DE LABORATORIO | 304,292,984.31 | 199,571,809.74 | 503,864,794.05 | 49,970,046.44 | 26,604,918.41 | 453,894,747.61 |
| COMBUSTIBLES, LUBRICANTES Y ADITIVOS | 13,788,328.83 | 3,307,773.48 | 17,096,102.31 | 5,688,271.39 | 3,162,035.03 | 11,407,830.92 |
| VESTUARIO, BLANCOS, PRENDAS DE PROTECCION Y ARTICULOS DEPORTIVOS | 18,796,628.97 | 332,419.57 | 19,129,048.54 | 494,159.79 | 190,398.88 | 18,634,888.75 |
| MATERIALES DE SEGURIDAD PÚBLICA | 12,961.00 | -8,000.00 | 4,961.00 | 0.00 | 0.00 | 4,961.00 |
| HERRAMIENTAS, REFACCIONES Y ACCESORIOS MENORES | 3,150,592.00 | 202,014.16 | 3,352,606.16 | 1,406,583.75 | 1,063,378.39 | 1,946,022.41 |
| SERVICIOS GENERALES | 184,289,434.59 | 56,425,054.01 | 240,714,488.60 | 51,469,257.69 | 35,789,560.51 | 189,245,230.91 |
| SERVICIOS BASICOS | 41,460,322.08 | 5,459,532.43 | 46,919,854.51 | 12,255,320.05 | 10,936,587.45 | 34,664,534.46 |
| SERVICIOS DE ARRENDAMIENTO | 6,694,623.00 | -1,846,962.78 | 4,847,660.22 | 1,987,820.04 | 308,395.37 | 2,859,840.18 |
| SERVICIOS PROFESIONALES, CIENTIFICOS, TECNICOS Y OTROS SERVICIOS | 78,592,369.72 | 37,270,272.78 | 115,862,642.50 | 24,784,868.31 | 16,467,778.24 | 91,077,774.19 |

| Concepto | Egresos | | | | | Subejercicio |
|--|----------------------|--------------------------------|-----------------------|-----------------------|-----------------------|----------------------|
| | Aprobado | Ampliaciones/ (Reducciones) | Modificado | Devengado | Pagado | |
| SERVICIOS FINANCIEROS, BANCARIOS Y COMERCIALES | 3,747,549.00 | 65,975.52 | 3,813,524.52 | 519,499.08 | 508,350.35 | 3,294,025.44 |
| SERVICIOS DE INSTALACION, REPARACION, MANTENIMIENTO Y CONSERVACION | 29,804,428.30 | 14,773,033.11 | 44,577,461.41 | 6,906,224.00 | 2,676,180.86 | 37,671,237.41 |
| SERVICIOS DE COMUNICACION SOCIAL Y PUBLICIDAD | 2,266,202.02 | 119,808.60 | 2,386,010.62 | 99,141.57 | 13,641.60 | 2,286,869.05 |
| SERVICIOS DE TRASLADO Y VIATICOS | 19,310,938.71 | 349,996.89 | 19,660,935.60 | 4,681,095.20 | 4,681,095.20 | 14,979,840.40 |
| SERVICIOS OFICIALES | 2,176,503.76 | 11,855.83 | 2,188,359.59 | 105,796.59 | 68,038.59 | 2,082,563.00 |
| OTROS SERVICIOS GENERALES | 236,498.00 | 221,541.63 | 458,039.63 | 129,492.85 | 129,492.85 | 328,546.78 |
| TRANSFERENCIAS, ASIGNACIONES, SUBSIDIOS Y OTRAS AYUDAS | 2,216,726.00 | 1,702,707.49 | 3,919,433.49 | 500,275.00 | 500,275.00 | 3,419,158.49 |
| TRANSFERENCIAS INTERNAS Y ASIGNACIONES AL SECTOR PÚBLICO | 0.00 | 0.00 | 0.00 | 0.00 | 0.00 | 0.00 |
| TRANSFERENCIAS AL RESTO DEL SECTOR PÚBLICO | 0.00 | 0.00 | 0.00 | 0.00 | 0.00 | 0.00 |
| SUBSIDIOS Y SUBVENCIONES | 225,000.00 | 377,573.49 | 602,573.49 | 0.00 | 0.00 | 602,573.49 |
| AYUDAS SOCIALES | 1,991,726.00 | 1,325,134.00 | 3,316,860.00 | 500,275.00 | 500,275.00 | 2,816,585.00 |
| PENSIONES Y JUBILACIONES | 0.00 | 0.00 | 0.00 | 0.00 | 0.00 | 0.00 |
| TRANSFERENCIAS A FIDEICOMISOS, MANDATOS Y OTROS ANÁLOGOS | 0.00 | 0.00 | 0.00 | 0.00 | 0.00 | 0.00 |
| TRANSFERENCIAS A LA SEGURIDAD SOCIAL | 0.00 | 0.00 | 0.00 | 0.00 | 0.00 | 0.00 |
| DONATIVOS | 0.00 | 0.00 | 0.00 | 0.00 | 0.00 | 0.00 |
| TRANSFERENCIAS AL EXTERIOR | 0.00 | 0.00 | 0.00 | 0.00 | 0.00 | 0.00 |
| BIENES MUEBLES, INMUEBLES E INTANGIBLES | 14,798,169.29 | 16,670,727.17 | 31,468,896.46 | 1,017,806.70 | 348,624.67 | 30,451,089.76 |
| MOBILIARIO Y EQUIPO DE ADMINISTRACIÓN | 3,027,138.28 | 5,234,212.76 | 8,261,351.04 | 874,580.09 | 348,624.67 | 7,386,770.95 |
| MOBILIARIO Y EQUIPO EDUCACIONAL Y RECREATIVO | 243,439.12 | 88,476.04 | 331,915.16 | 0.00 | 0.00 | 331,915.16 |
| EQUIPO E INSTRUMENTAL MÉDICO Y DE LABORATORIO | 8,666,845.89 | 11,413,301.54 | 20,080,147.43 | 127,010.61 | 0.00 | 19,953,136.82 |
| VEHÍCULOS Y EQUIPO DE TRANSPORTE | 2,655,800.00 | -91,500.00 | 2,564,300.00 | 0.00 | 0.00 | 2,564,300.00 |
| EQUIPO DE DEFENSA Y SEGURIDAD | 0.00 | 0.00 | 0.00 | 0.00 | 0.00 | 0.00 |
| MAQUINARIA, OTROS EQUIPOS Y HERRAMIENTAS | 130,153.00 | -19,803.17 | 110,349.83 | 16,216.00 | 0.00 | 94,133.83 |
| ACTIVOS BIOLÓGICOS | 0.00 | 0.00 | 0.00 | 0.00 | 0.00 | 0.00 |
| BIENES INMUEBLES | 0.00 | 0.00 | 0.00 | 0.00 | 0.00 | 0.00 |
| ACTIVOS INTANGIBLES | 74,793.00 | 46,040.00 | 120,833.00 | 0.00 | 0.00 | 120,833.00 |
| INVERSION PUBLICA | 0.00 | 81,055,266.68 | 81,055,266.68 | 0.00 | 0.00 | 81,055,266.68 |
| OBRA PÚBLICA EN BIENES DE DOMINIO PÚBLICO | 0.00 | 0.00 | 0.00 | 0.00 | 0.00 | 0.00 |
| OBRA PÚBLICA EN BIENES PROPIOS | 0.00 | 81,055,266.68 | 81,055,266.68 | 0.00 | 0.00 | 81,055,266.68 |
| PROYECTOS PRODUCTIVOS Y ACCIONES DE FOMENTO | 0.00 | 0.00 | 0.00 | 0.00 | 0.00 | 0.00 |
| INVERSIONES FINANCIERAS Y OTRAS PROVISIONES | 0.00 | 0.00 | 0.00 | 0.00 | 0.00 | 0.00 |
| INVERSIONES PARA EL FOMENTO DE ACTIVIDADES PRODUCTIVAS | 0.00 | 0.00 | 0.00 | 0.00 | 0.00 | 0.00 |
| ACCIONES Y PARTICIPACIONES DE CAPITAL | 0.00 | 0.00 | 0.00 | 0.00 | 0.00 | 0.00 |
| COMPRA DE TÍTULOS Y VALORES | 0.00 | 0.00 | 0.00 | 0.00 | 0.00 | 0.00 |
| CONCESIÓN DE PRÉSTAMOS | 0.00 | 0.00 | 0.00 | 0.00 | 0.00 | 0.00 |
| INVERSIONES EN FIDEICOMISOS, MANDATOS Y OTROS ANÁLOGOS | 0.00 | 0.00 | 0.00 | 0.00 | 0.00 | 0.00 |
| OTRAS INVERSIONES FINANCIERAS | 0.00 | 0.00 | 0.00 | 0.00 | 0.00 | 0.00 |
| PROVISIONES PARA CONTINGENCIAS Y OTRAS EROGACIONES ESPECIALES | 0.00 | 0.00 | 0.00 | 0.00 | 0.00 | 0.00 |
| PARTICIPACIONES Y APORTACIONES | 33,752,581.00 | 0.00 | 33,752,581.00 | 0.00 | 0.00 | 33,752,581.00 |
| PARTICIPACIONES | 0.00 | 0.00 | 0.00 | 0.00 | 0.00 | 0.00 |
| APORTACIONES | 33,752,581.00 | 0.00 | 33,752,581.00 | 0.00 | 0.00 | 33,752,581.00 |
| CONVENIOS | 0.00 | 0.00 | 0.00 | 0.00 | 0.00 | 0.00 |
| DEUDA PUBLICA | 0.00 | 115,315,978.23 | 115,315,978.23 | 113,626,530.62 | 111,516,988.83 | 1,689,447.61 |
| AMORTIZACIÓN DE LA DEUDA PÚBLICA | 0.00 | 0.00 | 0.00 | 0.00 | 0.00 | 0.00 |
| INTERESES DE LA DEUDA PÚBLICA | 0.00 | 0.00 | 0.00 | 0.00 | 0.00 | 0.00 |
| COMISIONES DE LA DEUDA PÚBLICA | 0.00 | 0.00 | 0.00 | 0.00 | 0.00 | 0.00 |
| GASTOS DE LA DEUDA PÚBLICA | 0.00 | 0.00 | 0.00 | 0.00 | 0.00 | 0.00 |
| COSTO POR COBERTURAS | 0.00 | 0.00 | 0.00 | 0.00 | 0.00 | 0.00 |
| APOYOS FINANCIEROS | 0.00 | 0.00 | 0.00 | 0.00 | 0.00 | 0.00 |

| <div style="display: flex; justify-content: space-between; align-items: center;"> <div style="text-align: center;">  <p>NAYARIT GOBIERNO DEL ESTADO</p> </div> <div style="text-align: center;"> <p>Servicios de Salud de Nayarit</p> <p>Estado Analítico del Ejercicio del Presupuesto de Egresos Detallado - LDF</p> <p>Clasificación por Objeto del Gasto (Capítulo y Concepto)</p> <p>Del 01 de Enero al 30 de Junio de 2021</p> </div> <div style="text-align: center;">  <p>SSN SERVICIOS DE SALUD DE NAYARIT</p> </div> </div> | | | | | | |
|--|-------------------------|--------------------------------|-------------------------|-------------------------|-------------------------|-------------------------|
| Concepto | Egresos | | | | | Subejercicio |
| | Aprobado | Ampliaciones/ (Reducciones) | Modificado | Devengado | Pagado | |
| ADEUDOS DE EJERCICIOS FISCALES ANTERIORES (ADEFAS) | 0.00 | 115,315,978.23 | 115,315,978.23 | 113,626,530.62 | 111,516,988.83 | 1,689,447.61 |
| Total del Gasto | 3,050,113,130.94 | 834,087,378.37 | 3,884,200,509.31 | 1,504,456,463.29 | 1,371,014,344.07 | 2,379,744,046.02 |


 LIC. IRIS NOELY ALVAREZ QUIÑONEZ
 DIRECTORA DE ADMINISTRACION


 LIC. JORGE JUAN G. GONZALEZ MOMITA
 SUBDIRECTOR DE RECURSOS FINANCIEROS, MATERIALES Y
 SERVICIOS GENERALES