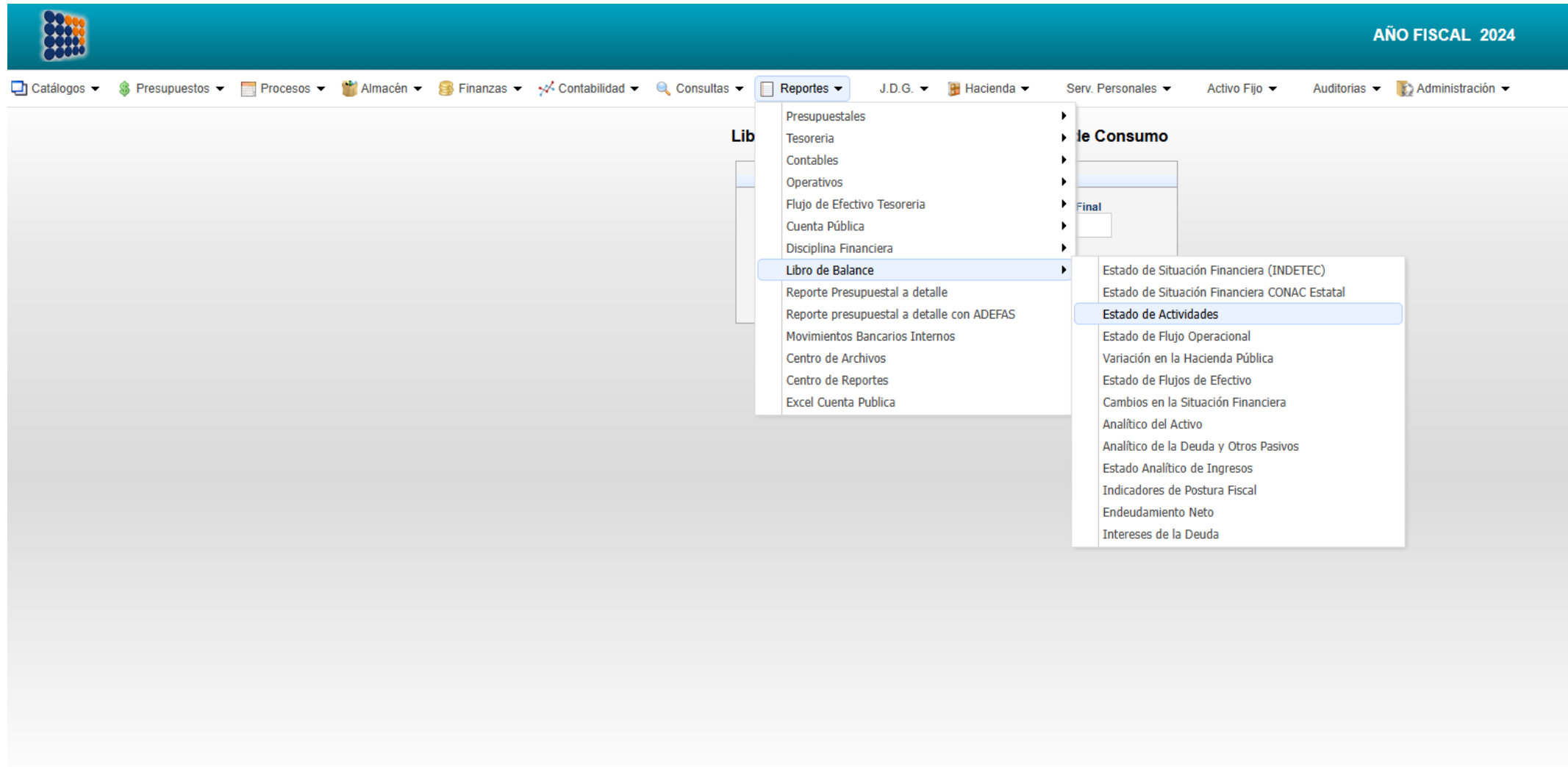


A.2.18 Mantiene registro histórico de sus operaciones en el Libro de Balances



The screenshot displays the user interface of the Nayarit financial system. At the top, a teal header bar contains the text "AÑO FISCAL 2024" on the right and a grid of colored dots on the left. Below the header is a navigation bar with various menu items: Catálogos, Presupuestos, Procesos, Almacén, Finanzas, Contabilidad, Consultas, Reportes, J.D.G., Hacienda, Serv. Personales, Activo Fijo, Auditorias, and Administración. The "Reportes" menu is open, showing a list of report categories. The "Libro de Balance" option is highlighted, and its sub-menu is displayed, listing various financial statements and reports. The "Estado de Actividades" option is highlighted within this sub-menu.

Reportes

- Presupuestales
- Tesorería
- Contables
- Operativos
- Flujo de Efectivo Tesorería
- Cuenta Pública
- Disciplina Financiera
- Libro de Balance**
- Reporte Presupuestal a detalle
- Reporte presupuestal a detalle con ADEFAS
- Movimientos Bancarios Internos
- Centro de Archivos
- Centro de Reportes
- Excel Cuenta Publica

le Consumo


- Final
- Estado de Situación Financiera (INDETEC)
- Estado de Situación Financiera CONAC Estatal
- Estado de Actividades**
- Estado de Flujo Operacional
- Variación en la Hacienda Pública
- Estado de Flujos de Efectivo
- Cambios en la Situación Financiera
- Analítico del Activo
- Analítico de la Deuda y Otros Pasivos
- Estado Analítico de Ingresos
- Indicadores de Postura Fiscal
- Endeudamiento Neto
- Intereses de la Deuda

A.2.18 Mantiene registro histórico de sus operaciones en el Libro de Balances


Estado de Actividades

Datos del Periodo a Reportear	
Fecha Inicial	Fecha Final
2024-01-01	2024-12-31
Miles <input type="checkbox"/>	
<input type="button" value="Generar Excel y PDF"/>	
<input type="button" value="Insabi 2021"/>	

A.2.18 Mantiene registro histórico de sus operaciones en el Libro de Balances

 Servicios de Salud de Nayarit Estado de Actividades Del 01 de Enero al 31 de Diciembre de 2024 (Cifras en Pesos)		
Concepto	2024	2023
INGRESOS Y OTROS BENEFICIOS		
Ingresos de la Gestión	26,830,208.98	12,589,336.93
Impuestos	0.00	0.00
Cuotas y Aportaciones de Seguridad Social	0.00	0.00
Contribuciones de Mejoras	0.00	0.00
Derechos	0.00	0.00
Productos	13,757,829.68	0.00
Aprovechamientos	0.00	413,877.93
Ingresos por Venta de Bienes y Prestación de Servicios	13,072,379.30	12,175,459.00
Participaciones, Aportaciones, Convenios, Incentivos Derivados de la Colaboración Fiscal, Fondos Distintos de Aportaciones, Transferencias, Asignaciones, Subsidios y Subvenciones, y Pensiones y Jubilaciones	2,616,782,151.66	4,199,347,804.03
Participaciones, Aportaciones, Convenios, Incentivos Derivados de la Colaboración Fiscal, Fondos Distintos de Aportaciones	1,792,324,457.78	3,634,889,333.59
Transferencias, Asignaciones, Subsidios y Subvenciones, y Pensiones y Jubilaciones	824,457,693.88	564,458,470.44
Otros Ingresos y Beneficios	5,499,652.95	28,058,967.41
Ingresos Financieros	0.00	23,447,627.43
Incremento por Variación de Inventarios	0.00	0.00
Disminución del Exceso de Estimaciones por Pérdida o Deterioro u Obsolescencia	0.00	0.00
Disminución del Exceso de Provisiones	0.00	0.00
Otros Ingresos y Beneficios Varios	5,499,652.95	4,611,339.98
Total de Ingresos y Otros Beneficios	2,649,112,013.59	4,239,996,108.37
GASTOS Y OTRAS PÉRDIDAS		
Gastos de Funcionamiento	1,366,079,782.48	2,245,329,964.95
Servicios Personales	769,955,605.29	1,819,420,030.55
Materiales y Suministros	294,283,990.39	129,289,840.35
Servicios Generales	301,840,186.80	296,620,094.05
Transferencias, Asignaciones, Subsidios y Otras Ayudas	5,171,852.57	5,717,953.79
Transferencias Internas y Asignaciones al Sector Público	0.00	123,463.80
Transferencias al Resto del Sector Público	0.00	0.00
Subsidios y Subvenciones	0.00	0.00
Ayudas Sociales	5,171,852.57	5,594,489.99

A.2.18 Mantiene registro histórico de sus operaciones en el Libro de Balances

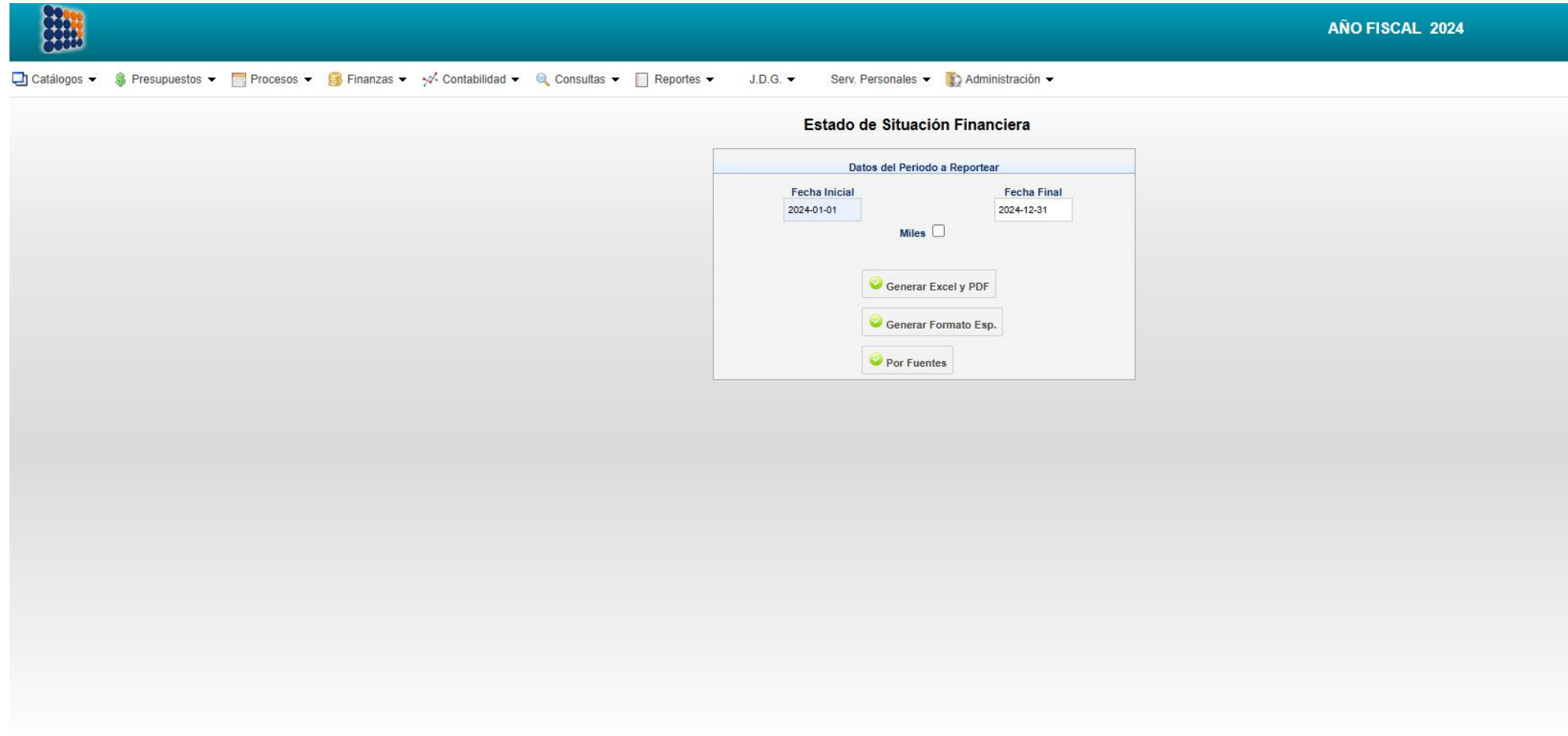
 Servicios de Salud de Nayarit Estado de Actividades Del 01 de Enero al 31 de Diciembre de 2024 (Cifras en Pesos)		
Concepto	2024	2023
Pensiones y Jubilaciones	0.00	0.00
Transferencias a Fideicomisos, Mandatos y Contratos Análogos	0.00	0.00
Transferencias a la Seguridad Social	0.00	0.00
Donativos	0.00	0.00
Transferencias al Exterior	0.00	0.00
Participaciones y Aportaciones	917,977,729.58	604,118,355.00
Participaciones	0.00	0.00
Aportaciones	0.00	0.00
Convenios	917,977,729.58	604,118,355.00
Intereses, Comisiones y Otros Gastos de la Deuda Pública	0.00	0.00
Intereses de la Deuda Pública	0.00	0.00
Comisiones de la Deuda Pública	0.00	0.00
Gastos de la Deuda Pública	0.00	0.00
Costo por Coberturas	0.00	0.00
Apoyos Financieros	0.00	0.00
Otros Gastos y Pérdidas Extraordinarias	89,782,217.02	442,883,904.93
Estimaciones, Depreciaciones, Deterioros, Obsolescencia y Amortizaciones	0.00	0.00
Provisiones	0.00	0.00
Disminución de Inventarios	0.00	0.00
Otros Gastos	89,782,217.02	442,883,904.93
Inversión Pública	0.00	0.00
Inversión Pública no Capitalizable	0.00	0.00
Total de Gastos y Otras Pérdidas	2,379,011,581.65	3,298,050,178.67
Resultados del Ejercicio (Ahorro/Desahorro)	270,100,431.94	941,945,929.70

Bajo protesta de decir verdad declaramos que los Estados Financieros y sus notas, son razonablemente correctos y son responsabilidad del emisor.

DRA. BEATRIZ ADRIANA RUIZ HUERTA
SECRETARIA DE SALUD Y DIRECTORA GENERAL DE LOS
SERVICIOS DE SALUD DE NAYARIT

ING. ALONDRA GUADALUPE CORRAL MARTINEZ
DIRECTORA DE ADMINISTRACION DE LOS SERVICIOS
DE SALUD DE NAYARIT

A.2.18 Mantiene registro histórico de sus operaciones en el Libro de Balances



AÑO FISCAL 2024

Catálogos ▾ Presupuestos ▾ Procesos ▾ Finanzas ▾ Contabilidad ▾ Consultas ▾ Reportes ▾ J.D.G. ▾ Serv. Personales ▾ Administración ▾

Estado de Situación Financiera

Datos del Periodo a Reportear

Fecha Inicial	Fecha Final
2024-01-01	2024-12-31


Miles

Generar Excel y PDF


Generar Formato Esp.

Por Fuentes

A.2.18 Mantiene registro histórico de sus operaciones en el Libro de Balances

 Servicios de Salud de Nayarit Estado de Situación Financiera Al 31 de Diciembre de 2024 (Cifras en Pesos)					
Concepto	al 31 de Diciembre de 2024	al 31 de Diciembre de 2023	Concepto	al 31 de Diciembre de 2024	al 31 de Diciembre de 2023
ACTIVO			PASIVO		
Activo Circulante			Pasivo Circulante		
Efectivo y Equivalentes	347,302,108.76	858,373,629.81	Cuentas por Pagar a Corto Plazo	347,749,156.38	434,460,265.27
Derechos a Recibir Efectivo o Equivalentes	272,665,847.88	214,602,314.00	Documentos por Pagar a Corto Plazo	0.00	0.00
Derechos a Recibir Bienes o Servicios	69,181,604.59	118,778,916.34	Porción a Corto Plazo de la Deuda Pública a Largo	0.00	0.00
Inventarios	0.00	0.00	Títulos y Valores a Corto Plazo	0.00	0.00
Almacenes	383,605,002.85	214,490,993.86	Pasivos Diferidos a Corto Plazo	0.00	0.00
Estimación por Pérdida o Deterioro de Activos Circulantes	0.00	0.00	Fondos y Bienes de Terceros en Garantía y/o Administración a Corto Plazo	0.00	0.00
Otros Activos Circulantes	0.00	0.00	Provisiones a Corto Plazo	67,812,481.16	4,642,471.28
Total de Activos Circulantes	1,072,754,564.08	1,406,245,854.01	Otros Pasivos a Corto Plazo	198,492,158.82	174,182,574.42
Activo No Circulante			Total de Pasivos Circulantes	614,053,796.36	613,285,310.97
Inversiones Financieras a Largo Plazo	0.00	0.00	Pasivo No Circulante		
Derechos a Recibir Efectivo o Equivalentes a Largo Plazo	0.00	0.00	Cuentas por Pagar a Largo Plazo	0.00	0.00
Bienes Inmuebles, Infraestructura y Construcciones en Proceso	1,476,375,029.04	1,337,857,152.14	Documentos por Pagar a Largo Plazo	0.00	0.00
Bienes Muebles	1,879,535,531.28	1,761,764,970.28	Deuda Pública a Largo Plazo	0.00	0.00
Activos Intangibles	6,117,620.41	6,117,620.41	Pasivos Diferidos a Largo Plazo	0.00	0.00
Depreciación, Deterioro y Amortización Acumulada de Bienes	-12,027,495.23	-12,027,495.23	Fondos y Bienes de Terceros en Garantía y/o en Administración a Largo Plazo	0.00	0.00
Activos Diferidos	0.00	0.00	Provisiones a Largo Plazo	0.00	0.00
Estimación por Pérdida o Deterioro de Activos no Circulantes	0.00	0.00	Total de Pasivos No Circulantes	0.00	0.00
Otros Activos no Circulantes	0.00	0.00	Total del Pasivo	614,053,796.36	613,285,310.97

A.2.18 Mantiene registro histórico de sus operaciones en el Libro de Balances

 Servicios de Salud de Nayarit Estado de Situación Financiera Al 31 de Diciembre de 2024 (Cifras en Pesos)					
Concepto	al 31 de Diciembre de 2024	al 31 de Diciembre de 2023	Concepto	al 31 de Diciembre de 2024	al 31 de Diciembre de 2023
Total de Activos No Circulantes	3,350,000,685.50	3,093,712,247.60	HACIENDA PÚBLICA/ PATRIMONIO		
Total del Activo	4,422,755,249.58	4,499,958,101.61	Hacienda Pública/Patrimonio Contribuido	0.00	0.00
			Aportaciones	0.00	0.00
			Donaciones de Capital	0.00	0.00
			Actualización de la Hacienda Pública / Patrimonio	0.00	0.00
			Hacienda Pública/Patrimonio Generado	3,808,701,453.22	3,886,672,790.64
			Resultados del Ejercicio (Ahorro / Desahorro)	270,100,431.94	941,945,929.70
			Resultados de Ejercicios Anteriores	3,538,601,021.28	2,944,726,860.94
			Revalúos	0.00	0.00
			Reservas	0.00	0.00
			Rectificaciones de Resultados de Ejercicios	0.00	0.00
			Exceso o Insuficiencia en la Actualización de la Hacienda Pública/Patrimonio	0.00	0.00
			Resultado por Posición Monetaria	0.00	0.00
			Resultado por Tenencia de Activos no Monetarios	0.00	0.00
			Total Hacienda Pública/ Patrimonio	3,808,701,453.22	3,886,672,790.64
			Total del Pasivo y Hacienda Pública / Patrimonio	4,422,755,249.58	4,499,958,101.61

Bajo protesta de decir verdad declaramos que los Estados Financieros y sus notas, son razonablemente correctos y son responsabilidad del emisor.

DRA. BEATRIZ ADRIANA RUIZ HUERTA
SECRETARIA DE SALUD Y DIRECTORA GENERAL
DE LOS SERVICIOS DE SALUD DE NAYARIT

ING. ALONDRA GUADALUPE CORRAL MARTINEZ
DIRECTORA DE ADMINISTRACION DE LOS
SERVICIOS DE SALUD DE NAYARIT