





**Nayarit**  
NUESTRO HONOR Y COMPROMISO

SERVICIOS DE  
SALUD DE NAYARIT



## D.2.7 Publica las Notas a los Estados Financieros

 **Nayarit** NUESTRA DIGNIDAD Y COMPROMISO **SERVICIOS DE SALUD DE NAYARIT** 

**NOTAS A LOS ESTADOS FINANCIEROS**  
Del 01 de enero al 30 de septiembre del 2024  
(Cifras en pesos)

**A) NOTAS DE GESTIÓN ADMINISTRATIVA**

**INTRODUCCIÓN**

Estas Notas tienen como objetivo la revelación del contexto y de los aspectos económico-financieros más relevantes que influyeron en las decisiones del periodo, y que deberán ser considerados en la elaboración de los estados financieros para la mayor comprensión de los mismos y sus particularidades. De esta manera, se informan y explican las condiciones relacionadas con la información financiera de cada periodo de gestión; además, de exponer aquellas políticas que podrían afectar la toma de decisiones en periodos posteriores.



**1. AUTORIZACIÓN E HISTORIA**

El derecho a la protección de la salud, previsto en el artículo 4o. Constitucional, determina principios de equidad y justicia que, con vocación humanista, asume el Estado Mexicano en todos sus órdenes de gobierno. Así lo identifica el Gobierno de la República y por ello convoca a un acuerdo nacional sobre la responsabilidad pública en la materia. Este México contrastante presenta en el campo de la salud un perfil singular que marca su transición epidemiológica, donde coexisten enfermedades vinculadas al desarrollo industrial y tecnológico con aquéllas que caracterizan a la pobreza. Al tiempo que han disminuido las enfermedades y muertes de origen infeccioso, han aumentado los padecimientos crónico degenerativos. Las diarreas y las enfermedades respiratorias se han reducido a sólo algunas zonas del país, mientras que en las ciudades prevalecen las enfermedades cardiovasculares, los tumores malignos, los accidentes, las muertes por homicidio y la diabetes.

Por todo ello, es necesario revisar las condiciones actuales en las que se proporcionan los servicios de salud, con independencia del carácter público o privado del prestador, o la condición socioeconómica del usuario. La política asistencial en esta materia logra su consolidación en un Sistema Nacional de Salud que comprende a la Secretaría de Salud, que representa una de las principales instituciones promotoras de la justicia social en el país, a las instituciones dedicadas a la seguridad social, así como al campo de la medicina privada.

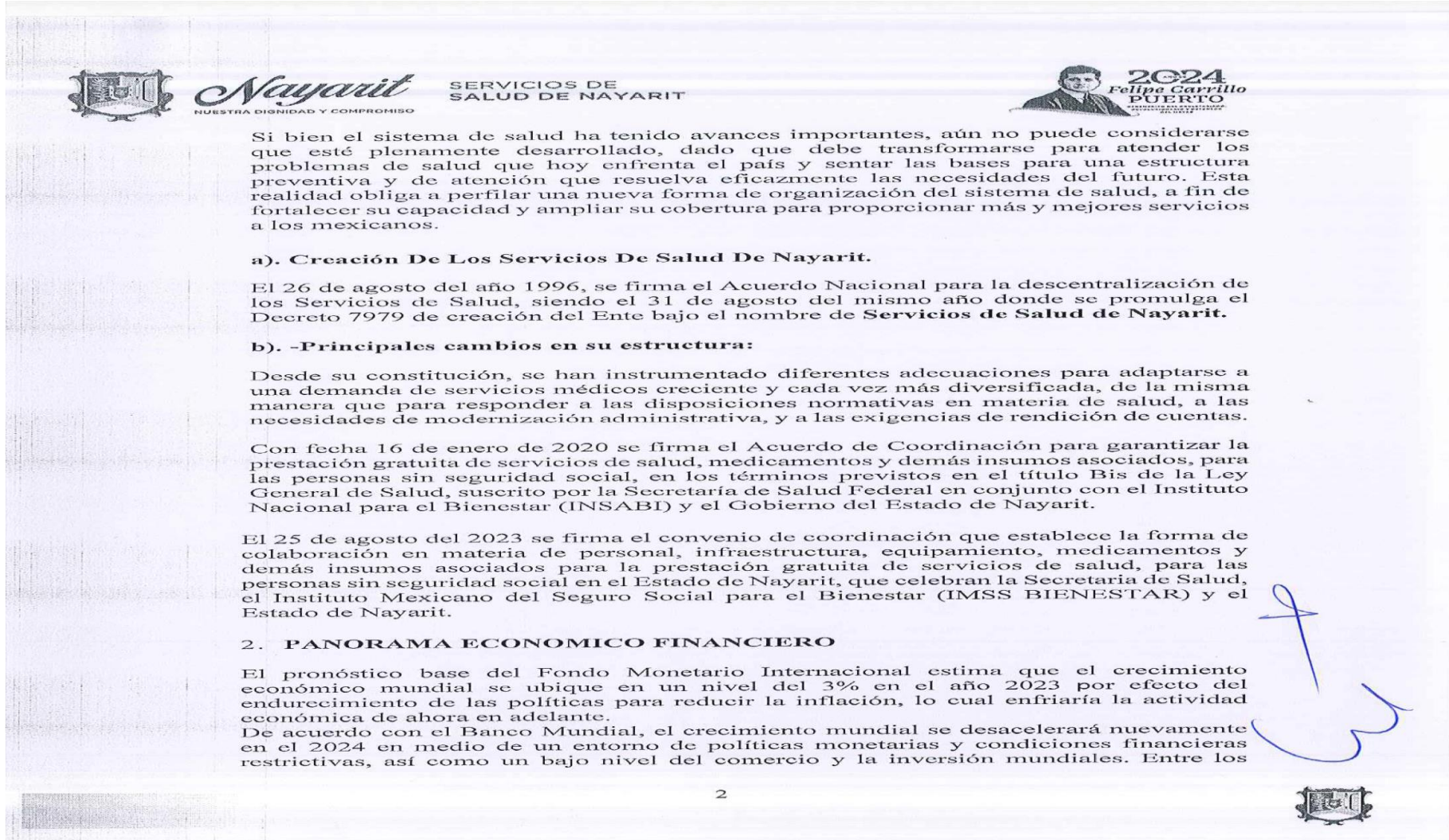
La conformación del actual Sistema Nacional de Salud ha implicado una enorme concentración de esfuerzos, cuyo efecto negativo se ha traducido en la centralización de decisiones y recursos; sin embargo, no podría afirmarse que todos los problemas en materia de salud se deban a ésta. También obedecen a la evolución histórica del país, a su conformación poblacional y, en última instancia, al carácter asimétrico del propio desarrollo social.


1






## D.2.7 Publica las Notas a los Estados Financieros





**Nayarit**  
NUESTRA DIGNIDAD Y COMPROMISO

SERVICIOS DE  
SALUD DE NAYARIT



Si bien el sistema de salud ha tenido avances importantes, aún no puede considerarse que esté plenamente desarrollado, dado que debe transformarse para atender los problemas de salud que hoy enfrenta el país y sentar las bases para una estructura preventiva y de atención que resuelva eficazmente las necesidades del futuro. Esta realidad obliga a perfilar una nueva forma de organización del sistema de salud, a fin de fortalecer su capacidad y ampliar su cobertura para proporcionar más y mejores servicios a los mexicanos.

**a). Creación De Los Servicios De Salud De Nayarit.**

El 26 de agosto del año 1996, se firma el Acuerdo Nacional para la descentralización de los Servicios de Salud, siendo el 31 de agosto del mismo año donde se promulga el Decreto 7979 de creación del Ente bajo el nombre de **Servicios de Salud de Nayarit**.

**b). -Principales cambios en su estructura:**

Desde su constitución, se han instrumentado diferentes adecuaciones para adaptarse a una demanda de servicios médicos creciente y cada vez más diversificada, de la misma manera que para responder a las disposiciones normativas en materia de salud, a las necesidades de modernización administrativa, y a las exigencias de rendición de cuentas.



Con fecha 16 de enero de 2020 se firma el Acuerdo de Coordinación para garantizar la prestación gratuita de servicios de salud, medicamentos y demás insumos asociados, para las personas sin seguridad social, en los términos previstos en el título Bis de la Ley General de Salud, suscrito por la Secretaría de Salud Federal en conjunto con el Instituto Nacional para el Bienestar (INSABI) y el Gobierno del Estado de Nayarit.

El 25 de agosto del 2023 se firma el convenio de coordinación que establece la forma de colaboración en materia de personal, infraestructura, equipamiento, medicamentos y demás insumos asociados para la prestación gratuita de servicios de salud, para las personas sin seguridad social en el Estado de Nayarit, que celebran la Secretaría de Salud, el Instituto Mexicano del Seguro Social para el Bienestar (IMSS BIENESTAR) y el Estado de Nayarit.

**2. PANORAMA ECONOMICO FINANCIERO**



El pronóstico base del Fondo Monetario Internacional estima que el crecimiento económico mundial se ubique en un nivel del 3% en el año 2023 por efecto del endurecimiento de las políticas para reducir la inflación, lo cual enfriaría la actividad económica de ahora en adelante.

De acuerdo con el Banco Mundial, el crecimiento mundial se desacelerará nuevamente en el 2024 en medio de un entorno de políticas monetarias y condiciones financieras restrictivas, así como un bajo nivel del comercio y la inversión mundiales. Entre los



## D.2.7 Publica las Notas a los Estados Financieros

 **Nayarit** NUESTRA DIGNIDAD Y COMPROMISO **SERVICIOS DE SALUD DE NAYARIT** 

riesgos a las proyecciones base figuran una escalada del reciente conflicto en Oriente Medio, tensiones financieras, mayor persistencia de la inflación, fragmentación del comercio mundial y desastres relacionados con el clima.

En cuanto a desarrollo humano, que involucra la educación, la salud y el ingreso familiar, el índice del Programa de las Naciones Unidas para el Desarrollo, en su edición 2021-2022, coloca a Suiza, Noruega, Irlanda, Hong Kong y Australia en las primeras cinco posiciones, mientras que Sudán del Sur, Chad, Níger, República Centroafricana y Burundi presentan las puntuaciones más bajas en la medición del IDH, con un marcado diferencial respecto al primer grupo.

b). - Entorno Nacional

La economía del País creció el 3.1% durante el ejercicio 2023, frente al 3.0% estimado originalmente por el Gobierno Federal, mientras que la inflación anual se ubicó en un nivel del 4.66%, muy próxima al 4.6% pronosticado en el paquete económico. El peso mexicano se fortaleció respecto al dólar estadounidense durante el año, al cerrar la paridad cambiaria en 16.89 y promediar 17.74 durante el 2023, en tanto que el barril de petróleo alcanzó un precio promedio de 65.50 dólares, frente a 68.70 contenido en las premisas macroeconómicas de ese año.

De conformidad con el presupuesto de egresos aprobado para el 2024, se estima un crecimiento económico del 2.6%, con una inflación del 3.80%, mientras que el tipo de cambio frente al dólar estadounidense se estima en 17.10 en promedio, con un precio de 56.70 dólares por barril de petróleo mexicano de exportación.

La traducción de comportamiento económico a niveles de bienestar de la población, mediante la observación del índice de desarrollo humano, muestra que según las cifras publicadas en su edición 2021-2022, México se ubica en el segmento calificado como alto, ocupando la posición 86 mundial, descendiendo 12 posiciones respecto a la medición anterior; mientras en materia de desarrollo social, de acuerdo con el último informe publicado por el Consejo Nacional de Evaluación de la Política Social (CONEVAL), que corresponde al año 2022, el porcentaje de personas en situación de pobreza es del 36.3%, frente a un 43.9% del 2020, lo que representa 8.9 millones de menos personas pobres en el bienio.


Las dimensiones comprendidas en este índice se refieren a nivel de ingresos frente a la línea de bienestar mínimo, rezago educativo, carencias por servicios de salud, por seguridad social, por calidad de espacios y servicios básicos de vivienda y por acceso a la alimentación nutritiva y de calidad.

Al igual que a nivel mundial, en el caso nacional la desigualdad de pobreza estatal es muy marcada, pues las entidades como Baja California Sur con 13.3%, Baja California con 13.4%, y Nuevo León con 16.0%, contrastan con Chiapas 67.4%, Guerrero 60.4% y Oaxaca 58.4%.

c). - Entorno Estatal


De acuerdo con la más reciente publicación acerca de la actividad económica estatal del Instituto Nacional de Estadística, Geografía e Informática (INEGI), la entidad de Nayarit creció en el tercer trimestre de 2023 el 3.1% respecto al trimestre anterior y acusa una disminución del 1.0% en comparación con el mismo trimestre del año anterior.

3






## D.2.7 Publica las Notas a los Estados Financieros



**Nayarit**  
NUESTRA DIGNIDAD Y COMPROMISO



**2024**  
**Felipe Carrillo**  
**PUERTO**  
BENEMÉRITO DEL PROLETARIADO,  
REVOLUCIONARIO Y DEFENSOR  
DEL MAYAB

SERVICIOS DE  
SALUD DE NAYARIT

En materia de desarrollo social, el último informe de la CONEVAL referido a números del 2022 ubica al Estado de Nayarit en un nivel de pobreza del 29.3%, equivalente a 370,000 personas. De este universo, el 22.9% (cerca de 289,000 personas) estaba en situación de pobreza moderada, mientras que el 6.4% de la población se encontraba en situación de pobreza extrema (81,000 personas). El nivel de pobreza en Nayarit es 7 puntos porcentuales menor que el porcentaje nacional.

**3. ORGANIZACIÓN Y OBJETO SOCIAL**


**a) Objeto Social**  
Prestar servicios de salud de calidad a la población abierta en la Entidad, respetando sus garantías individuales, pero siempre en cumplimiento de lo dispuesto por las Leyes General y Estatal de Salud y por el Acuerdo de Coordinación suscrito con el Gobierno Federal

**b) Principal Actividad**  
En los términos de la clasificación administrativa adoptada por el CONAC, los Servicios de Salud de Nayarit se enmarcan dentro del Gobierno General a un nivel estatal, con la función principal de suministrar bienes y servicios (de salud) no de mercado, tanto para los individuos como para el consumo colectivo de la comunidad.

**c) Ejercicio Fiscal**  
De conformidad con lo establecido en los Postulados Básicos de Contabilidad Gubernamental emitidos por el Consejo Nacional de Armonización Contable Comprende del 1 de enero hasta el 31 de diciembre del 2023 y está directamente relacionado con la ejecución de la Ley de Ingresos y el ejercicio del Presupuesto de Egresos.


**d) Régimen Jurídico**  
Los ordenamientos jurídicos que regulan y dirigen la conducta para el desempeño de sus funciones son fundamentalmente los que se mencionan a continuación.  
Constitución Política de los Estados Unidos Mexicanos  
Constitución Política del Estado Libre y Soberano de Nayarit  
Ley General de Contabilidad Gubernamental  
Ley de la Administración Pública Paraestatal  
Ley que Crea el Consejo Estatal de Armonización Contable para Nayarit  
Ley De Presupuestación, Contabilidad, Y Gasto Publico de la Administración del Gobierno Del Estado De Nayarit  
Presupuesto de Egresos del Estado Libre y Soberano de Nayarit para el Ejercicio Fiscal 2023  
Ley de Ingresos del Estado Libre y Soberano De Nayarit, para el Ejercicio Fiscal 2023  
Ley de Coordinación fiscal de Gasto Público del Estado de Nayarit

4






## D.2.7 Publica las Notas a los Estados Financieros



**Nayarit**  
NUESTRA DIGNIDAD Y COMPROMISO

SERVICIOS DE  
SALUD DE NAYARIT




Ley de Hacienda del Estado de Nayarit  
Código Fiscal del Estado de Nayarit  
Ley de Transparencia y Acceso a la Información Pública del Estado de Nayarit  
Ley General de Responsabilidades Administrativas  
Decreto 7979 relativo a la creación de un Organismo Público Descentralizado denominado "Servicios de Salud de Nayarit"  
Reglamento Interior de los Servicios de Salud de Nayarit

e) **Consideraciones Fiscales:**  
Los Servicios de Salud de Nayarit se encuentra inscrito en el Registro Federal de Contribuyentes (RFC), de conformidad con la constancia de situación fiscal emitida por el Sistema de Administración Tributaria, el ente registra las siguientes obligaciones:


- Entero de retenciones mensuales del ISR por sueldos y salarios
- Declaración informativa anual de pagos y retenciones de servicios profesionales. Personas Morales. Impuesto sobre la Renta
- Declaración informativa anual de retenciones ISR por sueldos y salarios e ingresos asimilados a salarios
- Entero mensual de retención de ISR por servicios profesionales
- Declaración informativa anual de retenciones de ISR por arrendamiento de inmuebles
- Entero mensual de retenciones ISR de ingresos por arrendamiento
- Declaración informativa de IVA con la anual de ISR
- Declaración informativa mensual de operaciones con terceros de IVA
- Informativa anual del subsidio para el empleo
- Entero de retenciones mensuales de ISR por ingresos asimilados a salarios
- Declaración anual de ISR del ejercicio. Personas morales. PMFNL que generen ingresos gravables
- Pago definitivo mensual del IVA

f) **Estructura Organizacional Básica**  
De conformidad con el Decreto de su creación, Servicios de Salud de Nayarit cuenta con una Junta de Gobierno y una Dirección General, que actualmente se apoya para el desahogo de los asuntos propios del Ente con las siguientes áreas administrativas con dependencia jerárquica directa:

- Dirección de Planeación
- Dirección de Atención Médica
- Dirección de Atención Hospitalaria
- Dirección de Enfermería
- Dirección de Servicios de Salud
- Dirección de Administración





5





## D.2.7 Publica las Notas a los Estados Financieros

 **Nayarit** NUESTRA DIGNIDAD Y COMPROMISO **SERVICIOS DE SALUD DE NAYARIT**  **2024**  
**Felipe Carrillo**  
**PUERTO**  
BENEMÉRITO DEL PROLETARIADO,  
REVOLUCIONARIO Y DEFENSOR  
DEL MAYAB

- Comisión Estatal para la Protección contra Riesgos Sanitarios de Nayarit
- Coordinación Estatal de Bioética
- Coordinación Estatal de Trasplante de Órganos
- Unidad de Asuntos Jurídicos
- Unidad de Comunicación Social
- Adicionalmente existe la Unidad de Contraloría Interna que organizacionalmente reporta a la Junta de Gobierno.

Se anexa liga de la publicación del organigrama en la página oficial de los Servicios de Salud de Nayarit.  
<http://www.ssn.gob.mx/Portal/index.php>

**g) Fideicomisos. - No Aplica**

**4. BASES DE PREPARACIÓN DE ESTADOS FINANCIEROS**

**a) Normatividad emitida por el CONAC y las disposiciones legales aplicables**  
Los estados financieros que se presentan en este documento han sido preparados con apego a las disposiciones establecidas en la Ley General de Contabilidad Gubernamental y con sujeción a la normatividad y lineamientos emitidos por el CONAC.

**b) La Normatividad Aplicada**  
Se informa que la elaboración de los estados contables y presupuestarios se ha realizado en base a las normas y metodología previstas en el apartado de Estados Financieros del Manual de Contabilidad Gubernamental, utilizando el costo histórico como método de valuación de los activos.



**c) Postulados básicos de Contabilidad Gubernamental**  
El registro de las operaciones y en la emisión de información financiera y presupuestal se da debido cumplimiento a los Postulados Básicos de Contabilidad Gubernamental, cuyo contenido aporta el sustento técnico para la práctica contable a través de definiciones, explicaciones y razonamientos en la materia

**d) Normatividad supletoria. No Aplica.**

**e) Implementación base de devengado de acuerdo a la Ley de Contabilidad. No Aplica.**

**5. POLITICAS DE CONTABILIDAD SIGNIFICATIVAS**

**a) Actualización:** Los Servicios de Salud de Nayarit cumple con las disposiciones marcadas en la Ley General de la Contabilidad Gubernamental que tiene por objeto



6



## D.2.7 Publica las Notas a los Estados Financieros

SERVICIOS DE  
SALUD DE NAYARIT

**2024**  
AÑO DE  
**Felipe Carrillo**  
**PUERTO**  
BENEMÉRITO DEL PROLETARIADO,  
REVOLUCIONARIO Y DEFENSOR  
DEL MAYAB

establecer los criterios generales que regirán la contabilidad gubernamental y la emisión de información financiera de los entes públicos, con el fin de lograr su adecuada armonización.

En términos generales de contabilidad se aplican las políticas contables emanadas de los postulados básicos de contabilidad Gubernamental, Las Normas y Metodología para la Determinación de los momentos contables de los Ingresos y de los Egresos, Clasificadores Presupuestarios de Ingresos y Gastos, así como el Manual de Contabilidad Gubernamental. Y las actualizaciones que realiza la normatividad aplicable.

- b) **Operaciones en el extranjero. - No Aplica**
- c) **Método de valuación de la inversión en acciones. - No Aplica**
- d) **Sistema y método de valuación de inventarios. No Aplica**
- e) **Beneficios a empleados. - No Aplica.**
- f) **Provisiones. - No Aplica.**
- g) **Reservas. - No Aplica**
- h) **Cambios en políticas contables y corrección de errores. No Aplica**
- i) **Reclasificaciones. - No Aplica**
- j) **Depuración y Cancelación de Saldos. - No Aplica.**

6. **POSICION EN MONEDA EXTRANJERA Y POSICION POR RIESGO CAMBIARIO**

- a) Este organismo durante el ejercicio fiscal 2023, no realizo operaciones con moneda extranjera por lo que este apartado no aplica.
- b) Pasivos en Moneda Extranjera. No aplica.
- c) Posición en Moneda Extranjera. No aplica.
- d) Tipo de Cambio. No aplica
- e) Equivalente en Moneda Nacional. No aplica.

7. **REPORTE ANALITICO DEL ACTIVO**

- a) Vida útil, porcentajes de depreciación y amortización.  
No Aplica
- b) Cambios en el porcentaje de depreciación y amortización.

7



## D.2.7 Publica las Notas a los Estados Financieros



No Aplica

c) Importe de los gastos capitalizados en el ejercicio  
No Aplica

d) Riesgos por tipo de cambio o tipo de interés de las inversiones financieras.  
No Aplica

e) Valor en el ejercicio de los bienes construidos.  
No Aplica

f) Otras circunstancias de carácter significativo que afecten el activo.  
No Aplica

g) Desmantelamiento de activos, procedimientos, implicaciones, efectos contables.  
No Aplica

h) Administración de activos; planeación con el objetivo de que el ente los utilice de manera más efectiva.  
No Aplica

Adicionalmente, se deben incluir las explicaciones de las principales variaciones en el activo, en cuadros comparativos como sigue:

a) Inversiones en valores. No Aplica

b) Patrimonio de Organismos Descentralizados de Control Presupuestario Indirecto.

DESCRIPCIÓN	IMPORTE
Mobiliario y Equipo de Administración	2,936,539.58
Equipo e Instrumental Médico y de Laboratorio	23,417,416.44
Maquinaria, Otros Equipos y Herramientas	5,226,914.02
<b>Total</b>	<b>31,580,870.04</b>

c) Inversiones en empresas de participación mayoritaria.

d) Inversiones en empresas de participación minoritaria.



e) Patrimonio de Organismos Descentralizados de Control Presupuestario Directo, según corresponda.







## D.2.7 Publica las Notas a los Estados Financieros

 **Nayarit** SERVICIOS DE SALUD DE NAYARIT  **2024** Felipe Carrillo PUERTO BENEMÉRITO DEL PROLETARIADO, REVOLUCIONARIO Y DEFENSOR DEL MAYAB

8. **FIDEICOMISOS, MANDATOS Y ANALOGOS. No Aplica.**

9. **REPORTE DE LA RECAUDACIÓN**

a) Análisis del comportamiento de la recaudación correspondiente al ente público o cualquier tipo de ingreso, de forma separada los ingresos locales de los federales.

DESCRIPCIÓN	IMPORTE
Recursos Federales	1,119,348,179.02
Recursos Estatales	704,345,842.98
Ingresos Propios	10,666,542.97

b) Proyección de la recaudación e ingresos en el mediano plazo. No Aplica.

10. **INFOMACIÓN SOBRE LA DEUDA Y EL REPORTE ANALITICO DE LA DEUDA. No Aplica.**

11. **CALIFICACIONES OTORGADAS.** - No se realizó ninguna solicitud crediticia durante el ejercicio 2023.

12. **PROCESO DE MEJORA**

a) Principales Políticas de control interno.

b) Medidas de desempeño financiero, metas y alcance.



13. **INFORMACIÓN POR SEGMENTOS. No Aplica**

14. **EVENTOS POSTERIORES AL CIERRE. No Aplica.**

15. **PARTES RELACIONADAS.** No existen partes relacionadas que pudieran ejercer influencia significativa sobre la toma de decisiones financieras y operativas.

16. **RESPONSABILIDAD SOBRE LA PRESENTACIÓN RAZONABLE DE LA INFORMACIÓN CONTABLE.**


**“Bajo protesta de decir la verdad declaramos que los Estados Financieros y sus notas, son razonablemente correctos y son responsabilidad del emisor”**

9




## D.2.7 Publica las Notas a los Estados Financieros



**Nayarit**  
NUESTRA DIGNIDAD Y COMPROMISO

SERVICIOS DE  
SALUD DE NAYARIT



**B) NOTAS DE DESGLOSE**

**I. NOTAS AL ESTADO DE ACTIVIDADES**

**INGRESOS Y OTROS BENEFICIOS**

Ingresos Por la Venta de Bienes y Prestación de Servicios	\$9,640,990.80
---	----------------

Por decreto presidencial a partir del 1 de diciembre del 2020 entrará en vigor la gratuidad en Hospitales adscritos a la secretaria de Salud. Quienes brindan atención médica a personas que carecen de seguridad social sin importar su nivel socioeconómico, dicho acuerdo extingue el pago de cuotas de recuperación en servicios de hospitalización, consulta, procedimientos médicos o estudios auxiliares de diagnóstico.

Sin embargo, las cuotas de recuperación que se reflejan en la cuenta pública provienen de Convenios con Instituciones Públicas o Privadas por la subcontratación de servicios médicos asistenciales.


Participaciones, Aportaciones, Transferencias, Asignaciones, Subsidios y Otras ayudas.

Se presentan en el siguiente cuadro la Clasificación Por Rubro de Ingresos:


DESCRIPCIÓN	IMPORTE
Participaciones, Aportaciones, Convenios, Incentivos Derivados de la Colaboración Fiscal y Fondos Distintos de Aportaciones	1,340,375,065.34
Transferencias, Asignaciones, Subsidios y Subvenciones, y Pensiones y Jubilaciones	530,664,188.09
<b>Total</b>	<b>1,871,039,253.43</b>

Dentro del Presupuesto de Ingresos de los Servicios de Salud de Nayarit, existen diversas fuentes de financiamiento asignadas en el Presupuesto de Egresos del Estado como es el Fondo de Aportaciones para los Servicios de Salud (FASSA), Programa de Atención a la Salud y Medicamentos Gratuitos a la Población Sin Seguridad Social Laboral, Transferencias Federales Etiquetadas y Convenios de Infraestructura. Estos recursos son los principales de origen federal que reciben los Servicios de Salud:

El Fondo de Aportaciones para los Servicios de Salud (FASSA) tiene como principal objetivo aportar recursos a las entidades federativas para la




10






## D.2.7 Publica las Notas a los Estados Financieros



**Nayarit**  
NUESTRA DIGNIDAD Y COMPROMISO

SERVICIOS DE  
SALUD DE NAYARIT



**2024**  
AÑO DE  
**Felipe Carrillo**  
**PUERTO**  
BENEMÉRITO DEL PROLETARIADO,  
REVOLUCIONARIO Y DEFENSOR  
DEL MAYAB

prestación de servicios de salud a la población que no cuenta con empleo formal o no está incorporada en algún régimen de seguridad social que incluya el acceso a servicios de salud. Este objetivo se lleva a cabo mediante:

- La implementación de mecanismos que apoyan las actividades de protección contra riesgos sanitarios
- La promoción de la salud y la prevención de enfermedades
- La mejora en la calidad de la atención y la seguridad en salud
- El abasto y entrega oportuna y adecuada de medicamentos



Con los recursos que las entidades federativas reciben a través del FASSA, se busca favorecer la consolidación de los sistemas estatales de salud y con ello coadyuvar al fortalecimiento del Sistema Nacional de Salud. Además, este fondo busca una mayor equidad en el gasto público otorgado a entidades.

El Programa de Atención a la Salud y Medicamentos Gratuitos a la Población Sin Seguridad Social Laboral El Programa tiene como objetivo general, contribuir solidariamente con las entidades federativas y, en su caso, con el organismo público descentralizado de la Administración Pública Federal denominado Servicios de Salud del Instituto Mexicano del Seguro Social para el Bienestar (IMSS-BIENESTAR), en el financiamiento para la prestación gratuita de servicios de salud, medicamentos y demás insumos asociados a las personas sin seguridad social, conforme a lo dispuesto en los artículos 77 bis 11 y 77 bis 12 de la Ley General de Salud.

El objetivo principal es propiciar, bajo criterios de universalidad e igualdad, que se generen las condiciones que permitan brindar a las personas sin seguridad social, el acceso gratuito, progresivo, efectivo, oportuno, de calidad y sin discriminación a los servicios médicos, incluidas intervenciones quirúrgicas, farmacéuticos y hospitalarios que satisfagan de manera integral las necesidades de salud, mediante la combinación de intervenciones de promoción de la salud, prevención, diagnóstico, tratamiento y de rehabilitación, seleccionadas en forma prioritaria según criterios de seguridad, eficacia, efectividad, adherencia a normas éticas profesionales y aceptabilidad social.

**Otros Ingresos y Beneficios**

En esta cuenta se registran los rendimientos financieros generados en las cuentas productivas donde se reciben los recursos estatales y federales, acción que obtiene por utilizar los servicios bancarios. Así como los ingresos no contemplados en el presupuesto de ingresos de los Servicios de Salud de Nayarit.



## D.2.7 Publica las Notas a los Estados Financieros

DESCRIPCIÓN	IMPORTE
Otros Ingresos y Beneficios Varios	1,213,051.36
<b>Total</b>	<b>1,213,051.36</b>

El total de los Ingresos obtenidos durante el periodo del 01 de enero al 30 de septiembre del 2024, es de \$ 1,893,242,421.69 (Un mil ochocientos noventa y tres millones doscientos cuarenta y dos mil cuatrocientos veintinueve pesos 69/100 M.N.)

**GASTOS Y OTRAS PERDIDAS**

Gastos de Funcionamiento.

La siguiente tabla representa la totalidad por capítulo, del gasto de operación, donde se aplicaron los recursos de los Servicios de Salud de Nayarit.

DESCRIPCIÓN	IMPORTE
Servicios Personales	495,861,524.55
Materiales y Suministros	222,977,021.46
Servicios Generales	133,094,146.24
<b>Total de Gastos de Funcionamiento</b>	<b>851,932,692.25</b>

Los servicios personales representan el importe más significativo del gasto de operación, orientado a la ejecución de las dos acciones prioritarias en materia de salud, como lo son la Atención Médica y la ejecución de las acciones de Salud Pública.

Transferencias, Asignaciones, Subsidios y Otras Ayudas.

DESCRIPCIÓN	IMPORTE
Ayudas Sociales	3,748,015.96
<b>Total</b>	<b>3,748,015.96</b>

El monto de \$3,748,015.96 corresponde a las ayudas sociales, aquí se registran los apoyos otorgados al programa de vacunación y vectores.




Participaciones y Aportaciones

En esta cuenta contable se refleja el importe de las transferencias en materia de convenios. El saldo es derivado del convenio de coordinación que establece la forma de colaboración en materia de personal, infraestructura, equipamiento, medicamentos y demás insumos asociados para la prestación







## D.2.7 Publica las Notas a los Estados Financieros

 <b>Nayarit</b> SERVICIOS DE SALUD DE NAYARIT		 <b>2024</b> AÑO DE <b>Felipe Carrillo</b> <b>PUERTO</b> BENEMÉRITO DEL PROLETARIADO, REVOLUCIONARIO Y DEFENSOR DEL MAYAB													
<p>gratuita de Servicios de Salud, para las personas sin seguridad social en el Estado de Nayarit, que celebran la Secretaría de Salud, el Instituto Mexicano del Seguro Social para el Bienestar (IMSS-BIENESTAR) y el Estado de Nayarit, publicado en el DOF el 25 de agosto del 2023; el acuerdo nacional para la federalización del sistema de Salud para el Bienestar publicado en el DOF el 13 de octubre del 2023.</p>															
<p>Sobre el particular se establecieron compromisos entre los cuales se encuentran la transferencia de recursos de la atención integral y gratuita médica y hospitalaria con medicamentos, al Fideicomiso Fondo de Salud para el Bienestar.</p>															
<table border="1"> <tr> <td>Convenios</td> <td>604,118,355.00</td> </tr> </table>		Convenios	604,118,355.00												
Convenios	604,118,355.00														
<p>Otros Gastos y Perdidas Extraordinarias</p>															
<p>El monto total de Gastos y Otras perdidas que refleja el Estado de Actividades es de \$89,782,217.02 se refiere a los Gastos por consumo de material de curación y medicamentos, adquiridos en ejercicios anteriores y utilizados en el ejercicio actual.</p>															
<p><b>II. NOTAS AL ESTADO DE SITUACIÓN FINANCIERA</b></p>															
<p><b>1. EFECTIVO Y EQUIVALENTES</b></p>															
<p>Se refiere a los saldos bancarios principalmente y que son de disponibilidad inmediata, que se encuentran constituidos por los recursos federales, estatales y de ingresos propios que se destinan a solventar compromisos contraídos por la prestación de servicios de salud.</p>															
<table border="1"> <thead> <tr> <th>DESCRIPCIÓN</th> <th>IMPORTE</th> </tr> </thead> <tbody> <tr> <td>Efectivo</td> <td>\$27,531.64</td> </tr> <tr> <td>Bancos/Tesorería</td> <td>524,231,527.75</td> </tr> <tr> <td>Inversiones Temporales</td> <td>0.00</td> </tr> <tr> <td>Depósitos de Fondos de Terceros en Garantía y/o Administración</td> <td>0.00</td> </tr> <tr> <td><b>Total</b></td> <td><b>858,373,629.81</b></td> </tr> </tbody> </table>		DESCRIPCIÓN	IMPORTE	Efectivo	\$27,531.64	Bancos/Tesorería	524,231,527.75	Inversiones Temporales	0.00	Depósitos de Fondos de Terceros en Garantía y/o Administración	0.00	<b>Total</b>	<b>858,373,629.81</b>		
DESCRIPCIÓN	IMPORTE														
Efectivo	\$27,531.64														
Bancos/Tesorería	524,231,527.75														
Inversiones Temporales	0.00														
Depósitos de Fondos de Terceros en Garantía y/o Administración	0.00														
<b>Total</b>	<b>858,373,629.81</b>														
<p>El importe que se considera de bancos contiene el presupuesto comprometido o devengado de los recursos del ejercicio 2023, que se pagaran durante el primer trimestre del 2024.</p>															





## D.2.7 Publica las Notas a los Estados Financieros

 <b>Nayarit</b> SERVICIOS DE SALUD DE NAYARIT  <b>2024</b> AÑO DE <b>Felipe Carrillo PUERTO</b> BENEMÉRITO DEL PROLETARIADO, REVOLUCIONARIO Y DEFENSOR DEL MAYAB	
<b>2. DERECHOS A RECIBIR EFECTIVO Y EQUIVALENTES Y BIENES O SERVICIOS</b>	
DESCRIPCIÓN	IMPORTE
Cuentas por Cobrar a Corto Plazo	10,164,020.57
Deudores Diversos por Cobrar a Corto Plazo	115,921,016.11
Otros derechos a Recibir Efectivos o Equivalentes a Corto Plazo	88,193,928.17
<b>Total</b>	<b>214,278,964.85</b>
<p>El saldo de las cuentas a cobrar a corto plazo, refleja los servicios médicos hospitalarios prestados a diferentes instituciones públicas y privadas. Las cuales al 30 de septiembre del 2024 reflejan un saldo pendiente por recuperar.</p> <p>Deudores por cobrar a corto plazo representan el saldo que se ha acumulado a través de los ejercicios fiscales. El principal objeto es dotar de recursos para cubrir gastos que por su naturaleza se deban cubrir previamente a la expedición de una factura con la condición que operen conforme a la normatividad vigente sujetándose a las políticas de austeridad, racionalidad y disciplina presupuestal.</p>	
<b>3. DERECHOS A RECIBIR BIENES O SERVICIOS</b>	
DESCRIPCIÓN	IMPORTE
Anticipo a Proveedores por la adquisición de bienes y Prestación de Servicios a Corto Plazo	54,665,897.59
Otros derechos a Recibir Bienes o Servicios	6,195.00
<b>Total</b>	<b>54,672,092.59</b>
<p><b>4. BIENES DISPONIBLES PARA SU TRANSFORMACIÓN O CONSUMO (INVENTARIOS)</b> No Aplica.</p>	





## D.2.7 Publica las Notas a los Estados Financieros

DESCRIPCIÓN	IMPORTE
Materiales y Servicios de Consumo	0.00
Materiales de Administración, Emisión de documentos y Artículos Oficiales	469,729.12
Alimentos y Utensilios	131,966.67
Materiales y Artículos de Construcción y Reparación	19,120.71
Productos Químicos, Farmacéuticos y de Laboratorio	170,399,739.73
Combustibles, Lubricantes y Aditivos	8,288,818.95
Vestuario, Blancos, Prendas de Protección y Artículos Deportivos	220,053.53
Materiales y Suministros de Seguridad	0.00
Herramientas, Refacciones y Accesorios Menores para Consumo.	688,689.88
<b>Total</b>	<b>180,218,118.59</b>

El saldo de la cuenta de almacén al 30 de septiembre de 2024 es de \$180,218,118.59 (Ciento ochenta millones doscientos dieciocho mil ciento dieciocho pesos 59/100 M.N.) según libros de contabilidad.

**6. INVERSIONES FINANCIERAS**  
No Aplica

**7. PARTICIPACIONES Y APORTACIONES DE CAPITAL, INVERSIONES A LARGO PLAZO Y TITULOS DE VALORES A LARGO PLAZO.**  
No Aplica.

**8. BIENES MUEBLES, INMUEBLES E INTANGIBLES.**



La cuenta de bienes inmuebles se desglosa de la siguiente manera:

DESCRIPCIÓN	IMPORTE
Edificios No Habitacionales	836,903,754.87
Construcciones en Proceso	637,801,909.85
<b>Total</b>	<b>1,474,705,664.72</b>





## D.2.7 Publica las Notas a los Estados Financieros



 <b>Nayarit</b>		SERVICIOS DE SALUD DE NAYARIT		 <b>2024</b> <b>Felipe Carrillo</b> <b>PUERTO</b> <small>BENEMÉRITO DEL PROLETARIADO, REVOLUCIONARIO Y DEFENSOR DEL MAYAB</small>	
<p>La cuenta de edificios no habitacionales representa los bienes inmuebles propiedad de los Servicios de Salud de Nayarit, así mismo, se cuentan con obras en proceso como lo es el Hospital de Tuxpan y Hospital de la Mujer en el municipio de Tepic.</p>					
<p>La cuenta de Bienes Muebles de desglosa de la siguiente manera:</p>					
DESCRIPCIÓN			IMPORTE		
Mobiliario y Equipo de Administración			195,181,176.07		
Mobiliario y Equipo Educativo y Recreativo			7,474,944.49		
Equipo e Instrumental Médico y de Laboratorio			1,335,809,641.19		
Vehículos y Equipo de Transporte			196,805,326.29		
Maquinaria, otros equipos y Herramientas			57,074,752.29		
<b>Total</b>			<b>1,792,345,840.33</b>		
<p><b>9. ACTIVOS INTANGIBLES Y DIFERIDOS</b></p>					
<p>Esta cuenta refleja un saldo de \$6,117.620.41 correspondiente a la adquisición de los siguientes conceptos:</p>					
DESCRIPCIÓN			IMPORTE		
Software			5,206,331.98		
Licencias Informáticas			894,673.75		
Otros activos intangibles			16,614.68		
<b>Total</b>			<b>6,117.620.41</b>		
<p><b>10. ESTIMACIONES Y DETERIOROS</b> No Aplica</p>					
<p><b>11. OTROS ACTIVOS</b> No Aplica</p>					
<p><b>PASIVO</b></p>					
<p><b>1. CUENTAS Y DOCUMENTOS POR PAGAR</b></p>					
DESCRIPCIÓN			IMPORTE		
Servicios Personales por Pagar a Corto Plazo			5,966,845.38		
Proveedores por Pagar a Corto Plazo			93,122,122.75		









## D.2.7 Publica las Notas a los Estados Financieros


 <b>Nayarit</b> SERVICIOS DE SALUD DE NAYARIT <small>NUESTRA DIGNIDAD Y COMPROMISO</small>			
Contratistas por Obras Publicas por Pagar a Corto Plazo		3,374,151.36	
Retenciones y Contribuciones por Pagar a Corto Plazo		115,374,696.97	
Otras Cuentas por Pagar a Corto Plazo		2,134.83	
<b>Total</b>		<b>217,839,951.30</b>	

Cuentas por pagar a corto plazo principalmente se desglosan las facturas por pagar a proveedores por adquisición de bienes y/o servicios. Así como retenciones de Impuesto Sobre la Renta por el pago de Servicios Personales, Aportaciones y obligaciones derivadas del régimen de seguridad social.

- FONDOS Y BIENES DE TERCEROS EN GARANTIA Y/O ADMINISTRACIÓN A CORTO PLAZO**  
No Aplica.
- PASIVOS DIFERIDOS**  
No Aplica
- PROVISIONES**  
Provisiones a Corto Plazo refleja un saldo de \$50,164,862.15, el saldo refleja la provisión de pagos a por demandas y juicios mismo que se le dará seguimiento con la Unidad de Asuntos Jurídicos para la depuración del saldo conforme los acuerdos pactados, así mismo se incluye el importe del material de curación y medicamentos adquiridos y pendientes de distribuir a los Hospitales y/o Unidades Médicas.
- OTROS PASIVOS**  
El saldo de esta cuenta es de \$172,837,363.98 refleja las provisiones que se realizan para el pago de nómina, así como aquellos ingresos que, por su origen, no considerado en el presupuesto de ingresos están pendientes de clasificar.






17





## D.2.7 Publica las Notas a los Estados Financieros

 <b>Nayarit</b>		SERVICIOS DE SALUD DE NAYARIT		 <b>2024</b> <b>Felipe Carrillo PUERTO</b> <small>BENEMÉRITO DEL PROLETARIADO, REVOLUCIONARIO Y DEFENSOR DEL MAYAB</small>	
<b>III. NOTAS AL ESTADO DE VARIACIÓN EN LA HACIENDA PÚBLICA.</b>					
1. A continuación, se presenta el resumen del comportamiento del patrimonio, donde se explica la procedencia de las variaciones del patrimonio generado.					
Hacienda Pública / Patrimonio Neto al Final del Ejercicio Anterior					
<b>Saldo al 31 de diciembre del 2023</b>		<b>\$2,800,058,093.16</b>			
Menos:					
Variación de la Hacienda Pública		738,441,283.44			
<b>Saldo al 01 de enero del 2023</b>		<b>3,538,499,376.60</b>			
Resultado del Ejercicio: Ahorro/Desahorro		255,942,224.24			
<b>Hacienda Publica Patrimonio al 30 de septiembre del 2024</b>		<b>\$3,794,441,600.84</b>			
Con base a las cifras del análisis anterior, se concluye que, durante el 2023, hubo una variación en el total de la hacienda pública generado de \$1,010,549,753.28 con el saldo reflejado al 31 de diciembre del 2023 y se informa que el patrimonio contribuido se debe al aumento de activos fijos del inventario.					
<b>IV. NOTAS AL ESTADO DE FLUJO DE EFECTIVO</b>					
Concepto	Efectivo y Equivalentes				
	Sept 2024	2023			
Efectivo	27,531.64	27,531.64			
Bancos/Tesorería	524,231,527.75	858,346,098.17			
Bancos/Dependencias y Otros	0.00	0.00			
Inversiones temporales (hasta 3 meses)	0.00	0.00			
Fondos de Afectación Específica	0.00	0.00			
Depósitos de Fondos de Terceros en Garantía y/o Administración	0.00	311,609.16			
Otros Efectivos y Equivalentes	0.00	0.00			
<b>Total</b>	<b>524,259,059.39</b>	<b>858,373,629.81</b>			





## D.2.7 Publica las Notas a los Estados Financieros



Dentro de la aplicación de en actividades de inversión, se desprenden los siguientes conceptos efectivamente pagados:

Adquisiciones de Actividades de Inversión efectivamente pagadas		
Concepto	Sept 2024	2023
<b>Bienes Inmuebles, Infraestructura y Construcciones en Proceso</b>	<b>136,848,512.58</b>	<b>58,935,017.87</b>
Terrenos	0.00	0.00
Viviendas	0.00	0.00
Edificios no Habitacionales	0.00	0.00
Infraestructura	0.00	0.00
Construcciones en Proceso en Bienes de Dominio Público	0.00	0.00
Construcciones en Proceso en Bienes Propios	136,848,512.58	58,935,017.87
Otros Bienes Inmuebles	0.00	0.00
<b>Bienes Muebles</b>	<b>22,235,678.21</b>	<b>21,460,984.47</b>
Bienes Muebles	22,235,678.21	21,460,984.47
<b>Total</b>	<b>159,083,322.90</b>	<b>80,396,002.34</b>

Conciliación de los flujos de efectivos netos de las actividades de Operación y los saldos de Resultados del Ejercicio (Ahorro/Desahorro)

CONCILIACIÓN DE FLUJOS DE EFECTIVO NETOS		
Concepto	Sept 2024	2023
<b>Resultados del Ejercicio Ahorro/Desahorro</b>	<b>255,942,224.24</b>	<b>941,945,929.70</b>
<b>Movimientos de partidas o rubros que no afectan al efectivo</b>		
Servicios Personales	52,300,815.74	34,507.06
Materiales y Suministros	18,775,053.31	-211,672,405.30
Servicios Generales	12,135,668.32	36,517,841.16
Ayudas Sociales	391,473.17	3,782.80
Otros Gastos	0.00	442,883,904.93
Aprovechamientos Tipo Corriente	0.00	-413,877.93
Ingresos por Venta de Bienes y Servicios	0.00	5,289,237.27





### D.2.7 Publica las Notas a los Estados Financieros



Participaciones	0.00	84,002,433.57
Transferencias	0.00	-84,002,347.47
Ingresos Financieros	0.00	78,638.71
Otros Ingresos y Beneficios Varios	0.00	-2,960,821.05
<b>Flujos de Efectivo Netos de las Actividades de Operación.</b>	<b>412,531,492.94</b>	<b>1,211,706,823.45</b>

#### V. CONCILIACION ENTRE LOS INGRESOS PRESUPUESTARIOS Y CONTABLES, ASI COMO ENTRE LOS EGRESOS PRESUPUESTARIOS Y CONTABLES.

SERVICIOS DE SALUD DE NAYARIT CONCILIACION ENTRE LOS INGRESOS PRESUPUESTARIOS Y CONTABLES CORRESPONDIENTE DEL 01 DE ENERO AL 30 DE SEPTIEMBRE DEL 2024	
<b>1. TOTAL DE INGRESOS PRESUPUESTARIOS</b>	<b>\$1,899,769,694.04</b>
<b>2. MÁS INGRESOS CONTABLES NO PRESUPUESTARIOS</b>	<b>1,213,051.36</b>
2.1 INGRESOS FINANCIEROS	0.00
2.2 INCREMENTO POR VARIACIÓN DE INVENTARIOS	0.00
2.3 DISMINUCIÓN DEL EXCESO DE ESTIMACIONES POR PÉRDIDA O DETERIORO U OBSOLESCENCIA	0.00
2.4 DISMINUCIÓN DEL EXCESO DE PROVISIONES	0.00
2.5 OTROS INGRESOS Y BENEFICIOS VARIOS	1,213,051.36
2.6 OTROS INGRESOS CONTABLES NO PRESUPUESTARIOS	0.00
<b>3. MENOS INGRESOS PRESUPUESTARIOS NO CONTABLES</b>	<b>0.00</b>
3.1 APROVECHAMIENTOS PATRIMONIALES	0.00
3.2 INGRESOS DERIVADOS DE FINANCIAMIENTOS	0.00
3.3 OTROS INGRESOS PRESUPUESTARIOS NO CONTABLES	0.00
<b>4. TOTAL DE INGRESOS CONTABLES</b>	<b>1,900,982,745.4</b>

*[Handwritten signature]*






## D.2.7 Publica las Notas a los Estados Financieros

SERVICIOS DE SALUD DE NAYARIT CONCILIACIÓN ENTRE LOS EGRESOS PRESUPUESTARIOS Y CONTABLES CORRESPONDIENTE DEL 01 DE ENERO AL 30 DE SEPTIEMBRE DEL 2024	
<b>1.- TOTAL DE EGRESOS PRESUPUESTARIOS</b>	<b>2,019,515,207.53</b>
<b>2. MENOS EGRESOS PRESUPUESTARIOS NO CONTABLES</b>	<b>698,780,814.42</b>
2.1 MATERIAS PRIMAS Y MATERIALES DE PRODUCCIÓN Y COMERCIALIZACIÓN	0.00
2.2 MATERIALES Y SUMINISTROS	232,902,716.07
2.3 MOBILIARIO Y EQUIPO DE ADMINISTRACION	2,936,539.58
2.4 MOBILIARIO Y EQUIPO EDUCACIONAL Y RECREATIVO	0.00
2.5 EQUIPO E INSTRUMENTAL MEDICO Y DE LABORATORIO	23,417,416.44
2.6 VEHICULOS Y EQUIPO DE TRANSPORTE	0.00
2.7 EQUIPO DE DEFENSA Y SEGURIDAD	0.00
2.8 MAQUINARIA, OTROS EQUIPOS Y HERRAMIENTAS	5,226,914.02
2.9 ACTIVOS BIOLÓGICOS	0.00
2.10 BIENES INMUEBLES	0.00
2.11 ACTIVOS INTANGIBLES	0.00
2.12 OBRA PUBLICA EN BIENES DE DOMINIO PUBLICO	0.00
2.13 OBRA PUBLICA EN BIENES PROPIOS	136,847,644.69
2.14 ACCIONES Y PARTICIPACIONES DE CAPITAL	0.00
2.15 COMPRA DE TITULOS Y VALORES	0.00
2.16 CONCESION DE PRESTAMOS	0.00
2.17 INVERSIONES EN FIDEICOMISOS, MANDATOS Y OTROS ANALOGOS	0.00
2.18 PROVISIONES PARA CONTINGENCIAS Y OTRAS EROGACIONES ESPECIALES	0.00
2.19 AMORTIZACION DE LA DEUDA PUBLICA	0.00
2.20 ADEUDOS DE EJERCICIOS FISCALES ANTERIORES (ADEFAS)	294,197,657.10
2.21 OTROS EGRESOS PRESUPUESTARIOS NO CONTABLES	3,251,926.52
<b>3. MÁS GASTOS CONTABLES NO PRESUPUESTARIOS</b>	<b>312,758,238.48</b>
3.1 ESTIMACIONES, DEPRECIACIONES, DETERIOROS, OBSOLESCENCIA Y AMORTIZACIONES	0.00
3.2 PROVISIONES	0.00
3.3 DISMINUCIÓN DE INVENTARIOS	0.00
3.4 OTROS GASTOS	89,782,217.02
3.5 INCERSIÓN PÚBLICA NO CAPITALIZABLE	0.00
3.6 MATERIALES Y SUMINISTROS	222,976,021.46
3.7 OTROS GASTOS CONTABLES NO PRESUPUESTARIOS	0.00
<b>4. TOTAL DE GASTOS CONTABLES</b>	<b>1,633,492,631.59</b>






## D.2.7 Publica las Notas a los Estados Financieros



**Nayarit**  
NUESTRA DIGNIDAD Y COMPROMISO

SERVICIOS DE  
SALUD DE NAYARIT



**2024**  
AÑO DE  
**Felipe Carrillo**  
**PUERTO**  
BENEMÉRITO DEL PROLETARIADO,  
REVOLUCIONARIO Y DEFENSOR  
DEL MAYAB

**B) NOTAS DE MEMORIA (CUENTAS DE ORDEN)**

**Cuentas de Orden Contables y Presupuestales**


a) **Cuentas de Orden Contables.** - Registran eventos, que, si bien no representan hechos económico-financieros que alteren el patrimonio y por lo tanto los resultados del ente público, informan sobre circunstancias contingentes o eventuales de importancia respecto de éste, que, en determinadas condiciones, pueden producir efectos patrimoniales en el mismo. **No Aplica**

b) **Cuentas de Orden Presupuestaria.** - Representa el importe de las operaciones presupuestarias que afectan la Ley de Ingresos y el Presupuesto de Egresos.


1. **Cuentas de Ingresos.** Tiene por finalidad registrar, a partir de la Ley y a través de los rubros que la componen las operaciones de ingresos del período

En el ejercicio fiscal 2023 se informa que se utilizaron las cuentas de orden que se relacionan a continuación:

<b>CUENTAS DE ORDEN PRESUPUESTARIAS DE INGRESOS</b>	
<b>Concepto</b>	<b>Sept 2024</b>
Ley de Ingresos Estimada	2,839,733,780.44
Ley de Ingresos por Ejecutar	942,764,453.79
Modificaciones a la Ley de Ingresos Estimada	-242,825,038.13
Ley de Ingresos Devengada	1,899,769,694.04
Ley de Ingresos Recaudada	1,896,968,826.65



22





## D.2.7 Publica las Notas a los Estados Financieros



2. **Cuentas de Egresos.** Tiene por finalidad registrar, a partir del Presupuesto de Egresos del período y mediante los rubros que lo componen, las operaciones presupuestarias del período.

Al 30 de septiembre del ejercicio fiscal 2024 se informa que se utilizaron las cuentas de orden que se relacionan a continuación:

<b>Cuentas de Orden Presupuestario de Egresos</b>	
<b>Concepto</b>	<b>Sept 2024</b>
Presupuesto de Egresos Aprobado	2,839,733,780.44
Presupuesto de Egresos por Ejercer	1,091,436,200.99
Modificaciones al Presupuesto de Egresos Aprobado	271,218,128.08
Presupuesto de Egresos Comprometido	2,112,707,622.70
Presupuesto de Egresos Devengado	2,019,515,207.53
Presupuesto de Egresos Ejercido	1,944,349,998.49
Presupuesto de Egresos Pagado	1,937,699,251.31

  
ING. ALONDRA GUADALUPE CORRAL  
MARTÍNEZ  
TITULAR DE LA DIRECCIÓN DE  
ADMINISTRACIÓN DE LOS SERVICIOS  
DE SALUD DE NAYARIT

  
L.C. ADILENE CARMIN CAMACHO GONZALEZ  
TITULAR DEL DEPARTAMENTO DE RECURSOS  
FINANCIEROS

