

GOBIERNO DEL ESTADO DE NAYARIT
PRESUPUESTO DE EGRESOS DEL ESTADO DE NAYARIT 2024
PRESUPUESTO BASADO EN RESULTADOS
MATRIZ DE INDICADORES PARA RESULTADOS (MIR) 2024
REPORTE DE AVANCE DE METAS DE LOS INDICADORES

Periodo que se reporta: Primer Trimestre

DEPENDENCIA:		SERVICIOS DE SALUD DE NAYARIT (SSN)							MIR (SSN) - 1				DESGLOSE DE MONTO ASIGNADO AL PROGRAMA PRESUPUESTAL (PP)			CRITERIO DE DEFINICION DEL MONTO ASIGNADO (Marque con X)		MONTO EJERCIDO AL TRIMESTRE QUE SE REPORTA				NOTA COMPLEMENTARIA (Respecto a los montos)								
PED 2021-2027		CLAVE FUNCIONAL																												
E. REC.	E. GEN.	FIN	FUN	SF	M	PP	NOMBRE DEL PROGRAMA PRESUPUESTARIO (PP)							PP principal	PP indirecto	Gasto Corriente	Gasto Invers.	MONTO DEL PP AUTORIZADO EN EL PRESUPUESTO DE EGRESOS	MONTO ASIGNADO DEL PP A LA DEPENDENCIA	MONTO ASIGNADO A LA MIR	REAL	ESTIMADO	1er. Trimestre	2do. Trimestre	3er. Trimestre	4to. Trimestre				
ER2	ER2-4		02	03	03	B	130	Fortalecimiento de la Infraestructura y Equipamiento para la Salud							X			X	2,000,000	2,000,000	2,000,000		X							Derivado de la transición y transferencia de recursos de los Servicios de Salud de Nayarit al OPD IMSS Bienestar, hasta el momento no se tienen definidos los recursos a ejercer por nuestra parte
Nombre de Beneficiarios (Población objetivo):							Población General estatal sin seguridad social							Núm. de Benef.:	585000		Montos de Otras Fuentes de Financiamiento:													

Resumen Narrativo	Nombre del Indicador	Definición	Fórmula	Unidad de Medida / Frecuencia	Tipo de Indicador / Dimensión a medir	Sentido Ideal del Indicador	Supuestos	Linea Base		Variables de la fórmula	Metas		1er. Trimestre		2do. Trimestre		3er. Trimestre		4to. Trimestre		Justificación de Resultados	
								Año de la Linea base	Linea Base		Datos de las variables	Resultado	Datos de las variables	Resultado	Datos de las variables	Resultado	Datos de las variables	Resultado	Análisis inicial e Interpretación de Resultados	Fuente de Información del Indicador		

Nivel: Fin

Contribuir a mejorar las condiciones de los servicios de salud de la población del Estado	Satisfacción del usuario	Coadyuvar a la mejora continua de la calidad de la atención médica	$(\text{Usuarios satisfechos} / \text{Usuarios encuestados}) * 100$	Porcentaje	Estratégic	Ascendente	El presupuesto autorizado se mantiene sin reducción	2023	100.00	Usuarios Satisfechos	0.00											La población encuestada es la población abierta que acude a recibir atención médica en las unidades de la Secretaría de Salud. Las encuestas las aplica una figura llamada Satisfacción aval ciudadano cada tres meses. El número total de encuestas corresponde a la planeación anual de la Dirección de Calidad y puede sufrir modificaciones desde nivel central.	SESTAD Encuesta De Satisfacción Y Digno)
											Usuarios Encuestados	0.00											
													0.01										

Nivel: Proposito

La población general estatal sin seguridad social recibe servicios de salud en infraestructura y con equipamiento suficiente y en condiciones óptimas en las unidades médicas existentes de los Servicios de Salud de Nayarit	Porcentaje de cobertura de servicios	Mejores condiciones de salud de la población del estado	$(\text{Población sin seguridad social con servicios médicos} / \text{Total de población sin seguridad social}) * 100$	Porcentaje	Estratégic	Regular	El presupuesto autorizado se mantiene sin reducción	2023	90.82	Población Sin Seguridad Social Con Servicios Médicos	0.00											Fuente: SS.DGHS. Estimaciones a partir de la muestra de la Encuesta Intercensal 2015 y de las Proyecciones de la Población de México 2016-2030, CONAPO (septiembre 2018).
											Total De Población Sin Seguridad Social	0.00										
													0.01									




Nivel: Componente


C1.- Unidades médicas de primer y segundo nivel de atención: nuevas, ampliadas, fortalecidas, rehabilitadas y equipadas	Inversión autorizada	Inversión autorizada por fuentes de financiamiento estatal en relación a las necesidades identificadas de obra y equipamiento por los SSN	$(\text{Inversión autorizada} / \text{Inversión solicitada}) * 100$	Porcentaje	Gestión	Regular	El presupuesto autorizado se mantiene sin reducción	2023	0.00	Inversión Autorizada	0.00											Derivado de la transición y transferencia de recursos de los Servicios de Salud de Nayarit al OPD IMSS Bienestar, hasta el momento no se tienen definidos los recursos a ejercer por nuestra parte, por lo tanto las metas serán definidas en el segundo trimestre.	Programa General de Obra 2024
											Inversión Solicitada	0.00											
													0.01										

C2.- Unidades médicas de primer nivel de atención: nuevas, ampliadas, fortalecidas, rehabilitadas y equipadas	Unidades médicas de primer nivel nuevas y equipadas	Inversión autorizada por fuentes de financiamiento estatal en relación a las necesidades identificadas de obra y equipamiento por los SSN	$(\text{Unidades nuevas autorizadas} / \text{Unidades nuevas solicitadas}) * 100$	Porcentaje	Gestión	Regular	El presupuesto autorizado se mantiene sin reducción	2023	0.01	Unidades Nuevas Autorizadas	0.00											Derivado de la transición y transferencia de recursos de los Servicios de Salud de Nayarit al OPD IMSS Bienestar, hasta el momento no se tienen definidos los recursos a ejercer por nuestra parte, por lo tanto las metas serán definidas en el segundo trimestre.	Programa General de Obra 2023
											Unidades Nuevas Solicitadas	0.00											
													0.01										


C2.- Unidades médicas de primer nivel de atención: nuevas, ampliadas, fortalecidas, rehabilitadas y equipadas	Unidades médicas de primer nivel fortalecidas y equipadas	Inversión autorizada por fuentes de financiamiento estatal en relación a las necesidades identificadas de obra y equipamiento por los SSN	$(\text{Unidades fortalecidas autorizadas} / \text{Unidades fortalecidas solicitadas}) * 100$	Porcentaje	Gestión	Regular	El presupuesto autorizado se mantiene sin reducción. Las unidades son de primer nivel a fortalecer	2023	66.67	Unidades Fortalecidas Autorizadas	0.00											Derivado de la transición y transferencia de recursos de los Servicios de Salud de Nayarit al OPD IMSS Bienestar, hasta el momento no se tienen definidos los recursos a ejercer por nuestra parte, por lo tanto las metas serán definidas en el segundo trimestre.	Programa General de Obra 2024
											Unidades Fortalecidas Solicitadas	0.00	0.01										

Resumen Narrativo	Nombre del Indicador	Definición	Fórmula	Unidad de Medida / Frecuencia	Tipo de Indicador / Dimensión a medir	Sentido Ideal del Indicador	Supuestos	Línea Base		Variables de la fórmula	Metas		1er. Trimestre		2do. Trimestre		3er. Trimestre		4to. Trimestre		Justificación de Resultados			
								Año de la Línea Base	Línea Base		Datos de las variables	Resultado	Datos de las variables	Resultado	Datos de las variables	Resultado	Datos de las variables	Resultado	Datos de las variables	Resultado	Análisis Inicial e Interpretación de Resultados	Fuente de Información del Indicador		
										Unidades Fortalecidas Autorizadas	0.00													
										Unidades Fortalecidas Solicitadas	0.00												segundo trimestre.	
C3.- Unidades médicas de segundo nivel de atención: nuevas, ampliadas, fortalecidas, rehabilitadas y equipadas	Unidades médicas de segundo nivel nuevas y equipadas	Inversión autorizada por fuentes de financiamiento estatal en relación a las necesidades identificadas de obra y equipamiento por los SSN	$(\text{Unidades nuevas autorizadas} / \text{Unidades nuevas solicitadas}) * 100$				El presupuesto autorizado se mantiene sin reducción, así como el contar con la donación del terreno.	2023	0.00	Unidades Nuevas Autorizadas	0.00												Derivado de la transición y transferencia de recursos de los Servicios de Salud de Nayarit al OPD IMSS Bienestar, hasta el momento no se tienen definidos los recursos a ejercer por nuestra parte, por lo tanto las metas serán definidas en el segundo trimestre.	Programa General de Obra 2023
				Porcentaje Anual	Gestión Eficacia	Regular				Unidades Nuevas Solicitadas	0.00	0.01												
C3.- Unidades médicas de segundo nivel de atención: nuevas, ampliadas, fortalecidas, rehabilitadas y equipadas	Unidades médicas de segundo nivel fortalecidas y equipadas	Inversión autorizada por fuentes de financiamiento estatal en relación a las necesidades identificadas de obra y equipamiento por los SSN	$(\text{Unidades fortalecidas autorizadas} / \text{Unidades fortalecidas solicitadas}) * 100$				El presupuesto autorizado se mantiene sin reducción	2023	100.00	Unidades Fortalecidas Autorizadas	0.00												Derivado de la transición y transferencia de recursos de los Servicios de Salud de Nayarit al OPD IMSS Bienestar, hasta el momento no se tienen definidos los recursos a ejercer por nuestra parte, por lo tanto las metas serán definidas en el segundo trimestre.	Programa General de Obra 2023
				Porcentaje Anual	Gestión Eficacia	Regular				Unidades Fortalecidas Solicitadas	0.00	0.01												
Nivel: Actividad																								
C1 A1.- Realización de Estudio de costo beneficio	Porcentaje de estudio de costo beneficio realizados	Mide la cantidad de estudios costo beneficio realizados respecto al número de estudios que se tienen programados para los proyectos de inversión	$(\text{Número de estudios realizados} / \text{Número de estudios programados}) * 100$				Se tiene el presupuesto necesario para cubrir el pago de los estudios costo beneficio al consultor externo.	2023	100.00	Número De Estudios Realizados	0.00	0.00											Derivado de la transición y transferencia de recursos de los Servicios de Salud de Nayarit al OPD IMSS Bienestar, hasta el momento no se tienen definidos los recursos a ejercer por nuestra parte, por lo tanto las metas serán definidas en el segundo trimestre. Derivado de la transición y transferencia de recursos de los Servicios de Salud de Nayarit al OPD IMSS Bienestar, hasta el momento no se tienen definidos los recursos a ejercer por nuestra parte, por lo tanto las metas serán definidas en el segundo trimestre.	Programa General de Obra 2023
				Porcentaje Trimestral	Gestión Eficacia	Ascendente				Número De Estudios Programados	0.00	0.00												
C1 A2.- Gestión de Proyectos de inversión para Vo. Bo.	Porcentaje de proyectos de inversión con Vo. Bo	Mide el número de proyectos de inversión con número de registro en la cartera de la SHCP	$(\text{Número de proyectos con Vo.Bo/Total de proyectos programados}) * 100$				La SHCP valida los proyectos de inversión	2023	100.00	Número De Proyectos Con Vo.Bo	0.00	0.00											Derivado de la transición y transferencia de recursos de los Servicios de Salud de Nayarit al OPD IMSS Bienestar, hasta el momento no se tienen definidos los recursos a ejercer por nuestra parte, por lo tanto las metas serán definidas en el segundo trimestre. Derivado de la transición y transferencia de recursos de los Servicios de Salud de Nayarit al OPD IMSS Bienestar, hasta el momento no se tienen definidos los recursos a ejercer por nuestra parte, por lo tanto las metas serán definidas en el segundo trimestre.	Cartera de Proyectos de Inversión de la SHCP...
				Porcentaje Trimestral	Gestión Eficacia	Ascendente				Total De Proyectos Programados	0.00	0.00												
C2A1.- Realización de expedientes técnicos con requisitos cumplidos	Porcentaje de expedientes técnicos con requisitos cumplidos	Mide el número de expedientes técnicos de unidades médicas de primer nivel de atención validados por la secretaría de infraestructura para su licitación correspondiente	$(\text{Total de expedientes técnicos cumplidos/Total de expedientes presentados}) * 100$				La Secretaría de Infraestructura valida los Expedientes Técnicos enviados y los sube a la plataforma SIMON	2023	66.67	Total De Expedientes Técnicos Cumplidos	0.00	0.00											Derivado de la transición y transferencia de recursos de los Servicios de Salud de Nayarit al OPD IMSS Bienestar, hasta el momento no se tienen definidos los recursos a ejercer por nuestra parte, por lo tanto las metas serán definidas en el segundo trimestre. Derivado de la transición y transferencia de recursos de los Servicios de Salud de Nayarit al OPD IMSS Bienestar, hasta el momento no se tienen definidos los recursos a ejercer por nuestra parte, por lo tanto las metas serán definidas en el segundo trimestre.	Sistema de Manejo de Obras del Estado de Nayarit (SIMON).
				Porcentaje Trimestral	Gestión Eficacia	Ascendente				Total De Expedientes Presentados	0.00	0.00												
C2A2.- Realización de proyectos oportunamente	Porcentaje de proyectos realizados oportunamente	Mide el número de proyectos de unidades médicas de primer nivel de atención con contrato de obra, ejecutados en el tiempo establecido en el mismo, respecto al total de proyectos programados	$(\text{Número de proyectos realizados/Total de proyectos programados}) * 100$				El proyecto es licitado, tiene contrato y se ejecuta en el periodo indicado	2023	66.67	Número De Proyectos Realizados	0.00	0.00											Derivado de la transición y transferencia de recursos de los Servicios de Salud de Nayarit al OPD IMSS Bienestar, hasta el momento no se tienen definidos los recursos a ejercer por nuestra parte, por lo tanto las metas serán definidas en el	Contrato de obra generado por la Secretaría de Infraestructura y el Departamento de Recursos
				Porcentaje Trimestral	Gestión Eficacia	Ascendente				Total De Proyectos Programados	0.00	0.01	0.00	0.01										








DR. JOSÉ FEDERICO CORTÉS LÓPEZ
ENCARGADO DE DESPACHO DE LA SECRETARÍA DE SALUD



Ing. Miguel Ángel Carrillo Guerrero
Encargado de Dirección de Planeación



Arq. Jesús Ricardo Jiménez Ramírez
Encargado de Del Departamento de Desarrollo Organizacional e
Infraestructura

Fecha de Elaboración: 12/04/2024