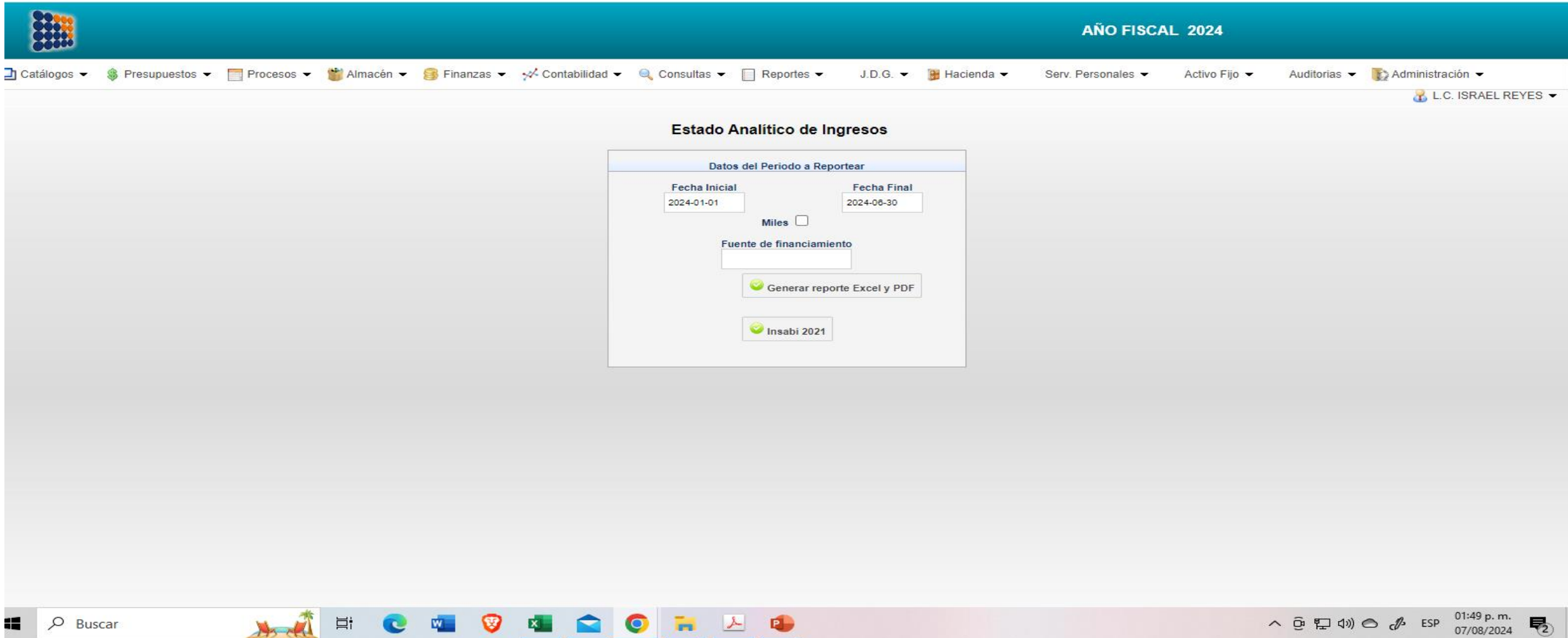


B.2.15 Operación de los procesos administrativos o subsistemas que permitan la emisión periódica (mes, trimestre, anual, etc.) de los estados financieros




The screenshot displays a web application interface for generating financial reports. At the top, a teal header bar contains the text "AÑO FISCAL 2024". Below this is a navigation menu with various options: Catálogos, Presupuestos, Procesos, Almacén, Finanzas, Contabilidad, Consultas, Reportes, J.D.G., Hacienda, Serv. Personales, Activo Fijo, Auditorias, and Administración. The user's name, "L.C. ISRAEL REYES", is visible in the top right corner.

The main content area is titled "Estado Analítico de Ingresos". It features a form titled "Datos del Periodo a Reportear" with the following fields and options:


- Fecha Inicial:** 2024-01-01
- Fecha Final:** 2024-06-30
- Miles:**
- Fuente de financiamiento:** (Empty text box)
- Buttons:** "Generar reporte Excel y PDF" and "Insabi 2021" (both with green checkmark icons).

The bottom of the image shows a Windows taskbar with a search bar, several application icons (including Edge, Word, Excel, and PowerPoint), and a system tray displaying the time as 01:49 p. m. on 07/08/2024.

B.2.15 Operación de los procesos administrativos o subsistemas que permitan la emisión periódica (mes, trimestre, anual, etc.) de los estados financieros

 Servicios de Salud de Nayarit Estado Analítico de Ingresos Del 01 de Enero al 30 de Junio de 2024 (Cifras en Pesos)						
Rubro de Ingresos/Fuente de Financiamiento	Ingreso					
	Estimado	Ampliaciones y (Reducciones)	Modificado	Devengado	Recaudado	Diferencia
Impuestos	0.00	0.00	0.00	0.00	0.00	0.00
Cuotas y Aportaciones de Seguridad Social	0.00	0.00	0.00	0.00	0.00	0.00
Contribuciones de Mejoras	0.00	0.00	0.00	0.00	0.00	0.00
Derechos	0.00	0.00	0.00	0.00	0.00	0.00
Productos	0.00	11,802,731.12	11,802,731.12	14,348,497.34	11,802,731.12	11,802,731.12
Apropiamientos	0.00	152,777.63	152,777.63	152,777.63	152,777.63	152,777.63
Ingresos por Venta de Bienes, y Prestación de Servicios y Otros Ingresos	16,873,145.00	454,728.11	16,018,816.89	7,657,499.51	7,320,025.01	-4,552,119.99
Participaciones, Aportaciones, Convenios, Incentivos Derivados de la Colaboración Fiscal y Fondos Distintos de Aportaciones	2,366,932,987.00	-344,469,046.81	2,022,463,940.19	98,193,774.63	98,143,774.63	-1,447,736,212.52
Transferencias, Asignaciones, Subsidios y Subvenciones, y Pensiones y Jubilaciones	455,921,148.48	200,000.00	456,127,148.48	36,275,647.16	36,275,647.16	-109,625,931.28
Ingresos Derivados de Financiamientos	0.00	0.00	0.00	0.00	0.00	0.00
Total	2,839,733,290.48	-333,168,266.12	2,506,565,014.29	1,287,628,196.27	1,296,766,955.40	-1,259,966,325.04
				Ingresos excedentes		
Rubro de Ingresos/Fuente de Financiamiento	Ingreso					
Estimado	Ampliaciones y (Reducciones)	Modificado	Devengado	Recaudado	Diferencia	
Ingresos del Poder Ejecutivo Federal o Estatal y de los Municipios	0.00	152,777.63	152,777.63	152,777.63	152,777.63	152,777.63
Impuestos	0.00	0.00	0.00	0.00	0.00	0.00
Cuotas y Aportaciones de Seguridad Social	0.00	0.00	0.00	0.00	0.00	0.00
Contribuciones de Mejoras	0.00	0.00	0.00	0.00	0.00	0.00
Derechos	0.00	0.00	0.00	0.00	0.00	0.00
Productos	0.00	0.00	0.00	0.00	0.00	0.00
Apropiamientos	0.00	152,777.63	152,777.63	152,777.63	152,777.63	152,777.63
Participaciones, Aportaciones, Convenios, Incentivos Derivados de la Colaboración Fiscal y Fondos Distintos de Aportaciones	0.00	0.00	0.00	0.00	0.00	0.00
Transferencias, Asignaciones, Subsidios y Subvenciones, y Pensiones y Jubilaciones	0.00	0.00	0.00	0.00	0.00	0.00
Ingresos de los Organismos Públicos de los Poderes Legislativo y Judicial, de los Organismos Autónomos y del Sector Parastatal o Paramunicipal, así como de las Empresas Productivas del Estado	2,839,733,290.48	-333,321,043.79	2,506,412,236.69	1,287,475,418.64	1,294,598,177.77	-1,551,139,108.07
Cuotas y Aportaciones de Seguridad Social	0.00	0.00	0.00	0.00	0.00	0.00
Productos	0.00	11,802,731.12	11,802,731.12	14,348,497.34	11,802,731.12	11,802,731.12
Ingresos por Venta de Bienes, Prestación de Servicios y Otros Ingresos	16,873,145.00	454,728.11	16,018,816.89	7,657,499.51	7,320,025.01	-4,552,119.99
Transferencias, Asignaciones, Subsidios y Subvenciones, Pensiones y Jubilaciones	2,822,860,135.48	-344,269,046.79	2,478,591,088.69	1,305,469,421.79	1,305,418,421.64	-1,551,390,713.80
Ingresos derivados de financiamiento	0.00	0.00	0.00	0.00	0.00	0.00
Ingresos Derivados de Financiamientos	0.00	0.00	0.00	0.00	0.00	0.00
Total	2,839,733,290.48	-333,168,266.12	2,506,565,014.29	1,287,628,196.27	1,296,766,955.40	-1,259,966,325.04
				Ingresos excedentes		

B.2.15 Operación de los procesos administrativos o subsistemas que permitan la emisión periódica (mes, trimestre, anual, etc.) de los estados financieros

 Servicios de Salud de Nayarit Estado Analítico de Ingresos Del 01 de Enero al 30 de Junio de 2024 (Cifras en Pesos)	
<p>¹ Incluye intereses que generan las cuentas bancarias del Poder Ejecutivo de la Federación, de las Entidades Federativas, así como de los Municipios.</p> <p>² Incluye donativos en efectivo del Poder Ejecutivo, entre otros aprovechamientos.</p> <p>³ Otros Ingresos se refiere a los ingresos propios obtenidos por los Poderes Legislativo y Judicial, los Organos Autónomos y las Entidades de la Administración Pública Parastatal y Paramunicipal, por sus actividades diversas no inherentes a su operación que generan recursos y que no sean ingresos por venta de bienes o prestación de servicios, tales como donativos en efectivo, entre otros.</p>	
<hr/> <p>DRA. BEATRIZ ADRIANA RUIZ HUERTA SECRETARIA DE SALUD Y DIRECTORA GENERAL DE LOS SERVICIOS DE SALUD DE NAYARIT</p>	<hr/> <p>C.P.A. HÉCTOR HUGO PARTIDA GUZMÁN DIRECTOR DE ADMINISTRACION</p>