


### A.3.6 Genera el Estado de Flujos de Efectivo en forma periódica (mes, trimestre, anual, etc.), derivado de los procesos administrativos que operan en tiempo real y que generan registros automáticos y por única vez

 AÑO FISCAL 2024

Catálogos ▾ Presupuestos ▾ Procesos ▾ Almacén ▾ Finanzas ▾ Contabilidad ▾ Consultas ▾ Reportes ▾ J.D.G. ▾ Hacienda ▾ Serv. Personales ▾ Activo Fijo ▾ Auditorías ▾ Administración ▾

#### Estado de Flujos de Efectivo

Datos del Periodo a Reportear

Fecha Inicial 2024-01-01	Fecha Final 2024-06-30
-----------------------------	---------------------------


Miles

[Generar reporte](#)


[Generar Formato Excel y PDF](#)

[Insabi 2021](#)

**A.3.6 Genera el Estado de Flujos de Efectivo en forma periódica (mes, trimestre, anual, etc.), derivado de los procesos administrativos que operan en tiempo real y que generan registros automáticos y por única vez**

 <b>SERVICIOS DE SALUD DE NAYARIT</b> Estado de Flujos de Efectivo Del 01 de Enero al 30 de Junio de 2024 (Cifras en Pesos )		
Concepto	2024	2023
<b>Flujos de Efectivo de las Actividades de Operación</b>		
<b>Origen</b>	<b>1,284,746,955.40</b>	<b>1,890,443,219.18</b>
Impuestos	0.00	0.00
Cuotas y Aportaciones de Seguridad Social	0.00	0.00
Contribuciones de mejoras	0.00	0.00
Derechos	0.00	0.00
Productos	11,802,731.12	4,634,507.90
Aprovechamientos	152,777.63	402,077.93
Ingresos por Venta de Bienes y Prestación de Servicios	7,322,025.01	4,417,002.22
Participaciones, Aportaciones, Convenios, Incentivos Derivados de la Colaboración Fiscal y Fondos Distintos de Aportaciones	919,193,774.48	1,580,847,241.73
Transferencias, Asignaciones, Subsidios y Subvenciones, y Pensiones y Jubilaciones	346,275,647.16	300,142,389.40
Otros Orígenes de Operación	0.00	0.00
<b>Aplicación</b>	<b>957,091,092.77</b>	<b>1,271,277,856.55</b>
Servicios Personales	319,106,154.01	1,038,453,810.75
Materiales y Suministros	113,703,975.60	135,556,392.85
Servicios Generales	58,193,616.76	92,686,431.53
Transferencias Internas y Asignaciones al Sector Público	0.00	123,463.80
Transferencias al resto del Sector Público	0.00	0.00
Subsidios y Subvenciones	0.00	0.00
Ayudas Sociales	2,225,971.93	1,978,866.56
Pensionamientos y Jubilaciones	0.00	0.00
Transferencias a Fideicomisos, Mandatos y Contratos Análogos	0.00	0.00
Transferencias a la Seguridad Social	0.00	0.00
Donativos	0.00	0.00
Transferencias al Exterior	0.00	0.00
Participaciones	0.00	0.00
Aportaciones	0.00	0.00
Convenios	463,861,374.47	2,478,891.06
Otras Aplicaciones de Operación	0.00	0.00
<b>Flujos Netos de Efectivo por Actividades de Operación</b>	<b>327,655,862.63</b>	<b>619,165,362.63</b>
<b>Flujos de Efectivo de las Actividades de Inversión</b>		
<b>Origen</b>	<b>0.00</b>	<b>0.00</b>
Bienes Inmuebles, Infraestructura y Construcciones en Proceso	0.00	0.00
Bienes Muebles	0.00	0.00
Otros Orígenes de Inversión	0.00	0.00
<b>Aplicación</b>	<b>149,553,142.85</b>	<b>33,058,253.77</b>
Bienes Inmuebles, Infraestructura y Construcciones en Proceso	136,847,644.69	19,758,100.34
Bienes Muebles	12,705,498.16	13,300,153.43
Otras Aplicaciones de Inversión	0.00	0.00
<b>Flujos Netos de Efectivo por Actividades de Inversión</b>	<b>-149,553,142.85</b>	<b>-33,058,253.77</b>

**A.3.6 Genera el Estado de Flujos de Efectivo en forma periódica (mes, trimestre, anual, etc.), derivado de los procesos administrativos que operan en tiempo real y que generan registros automáticos y por única vez**

 <b>SERVICIOS DE SALUD DE NAYARIT</b> <b>Estado de Flujos de Efectivo</b> <b>Del 01 de Enero al 30 de Junio de 2024</b> <b>(Cifras en Pesos )</b>		
<b>Concepto</b>	<b>2024</b>	<b>2023</b>
<b>Flujo de Efectivo de las Actividades de Financiamiento</b>		
<b>Origen</b>	<b>0.00</b>	<b>0.00</b>
Endeudamiento Neto	0.00	0.00
Interno	0.00	0.00
Externo	0.00	0.00
Otros Origenes de Financiamiento	0.00	0.00
<b>Aplicación</b>	<b>619,094,668.58</b>	<b>597,978,602.39</b>
Servicios de la Deuda	0.00	0.00
Interno	0.00	0.00
Externo	0.00	0.00
Otras Aplicaciones de Financiamiento	619,094,668.58	597,978,602.39
<b>Flujos netos de Efectivo por Actividades de Financiamiento</b>	<b>-619,094,668.58</b>	<b>-597,978,602.39</b>
<b>Incremento/Disminución Neta en el Efectivo y Equivalentes al Efectivo</b>	<b>-440,991,948.80</b>	<b>-11,871,493.53</b>
<b>Efectivo y Equivalentes al Efectivo al inicio del Ejercicio</b>	<b>858,373,629.81</b>	<b>870,245,123.34</b>
<b>Efectivo y Equivalentes al Efectivo al final del Ejercicio</b>	<b>470,201,129.88</b>	<b>858,373,629.81</b>

Bajo protesta de decir verdad declaramos que los Estados Financieros y sus Notas son razonablemente correctos y responsabilidad del emisor

\_\_\_\_\_  
**DRA. BEATRIZ ADRIANA RUIZ HUERTA**  
 SECRETARIA DE SALUD Y DIRECTORA GENERAL DE  
 LOS SERVICIOS DE SALUD DE NAYARIT

\_\_\_\_\_  
**C.P.A. HÉCTOR HUGO PARTIDA GUZMÁN**  
 DIRECTOR DE ADMINISTRACION