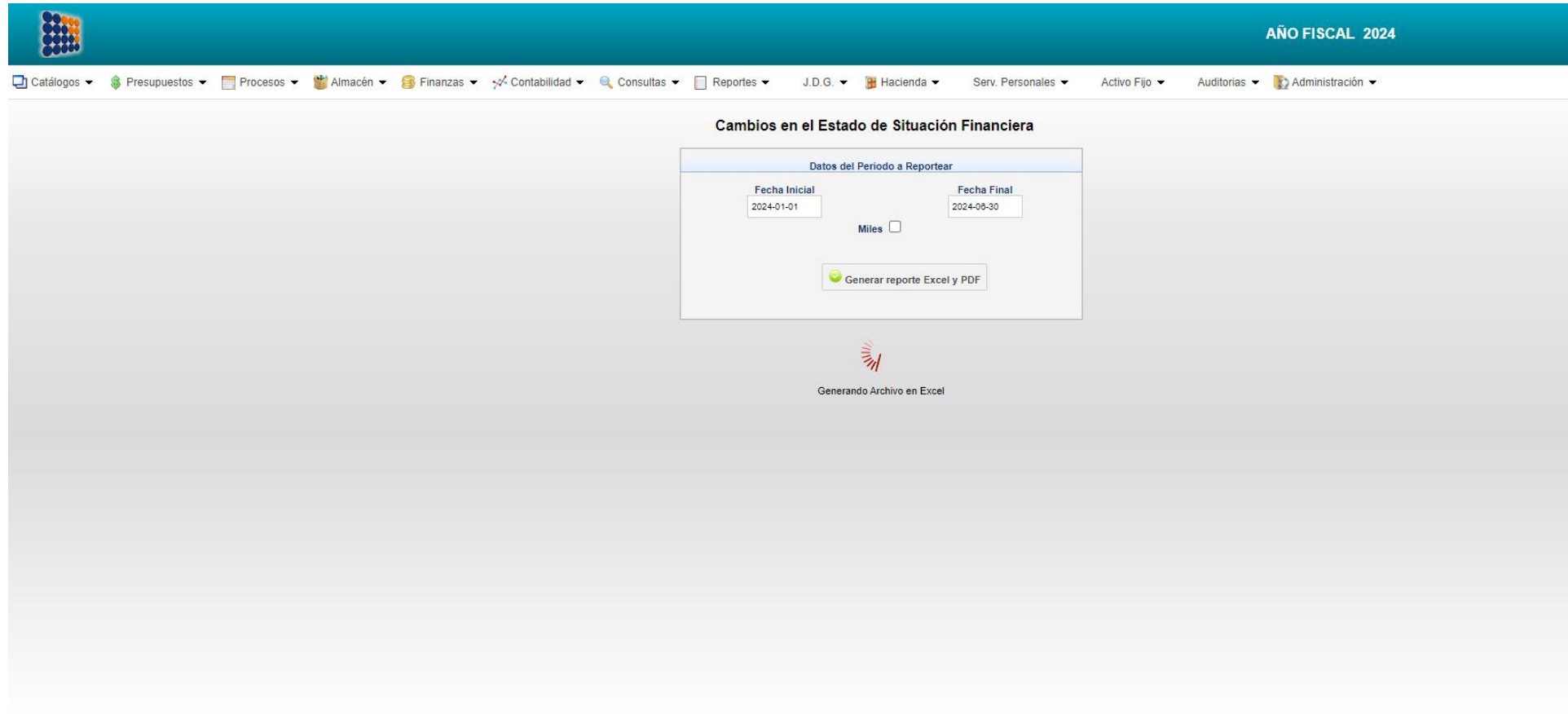



A.3.5 Genera el Estado de Cambios en la Situación Financiera en forma periódica (mes, trimestre, anual, etc.), derivado de los procesos administrativos que operan en tiempo real y que generan registros automáticos y por única vez




The screenshot shows a web application interface for generating financial reports. At the top, there is a teal header with the text 'AÑO FISCAL 2024' on the right. Below the header is a navigation menu with various categories: Catálogos, Presupuestos, Procesos, Almacén, Finanzas, Contabilidad, Consultas, Reportes, J.D.G., Hacienda, Serv. Personales, Activo Fijo, Auditorías, and Administración. The main content area is titled 'Cambios en el Estado de Situación Financiera'. It contains a form titled 'Datos del Periodo a Reportear' with two date input fields: 'Fecha Inicial' (2024-01-01) and 'Fecha Final' (2024-08-30). There is a checkbox labeled 'Miles' which is currently unchecked. Below the form is a green button with a checkmark icon and the text 'Generar reporte Excel y PDF'. At the bottom of the page, there is a red circular loading icon and the text 'Generando Archivo en Excel'.

A.3.5 Genera el Estado de Cambios en la Situación Financiera en forma periódica (mes, trimestre, anual, etc.), derivado de los procesos administrativos que operan en tiempo real y que generan registros automáticos y por única vez

 SERVICIOS DE SALUD DE NAYARIT Estado de Cambios en la Situación Financiera Del 01 de Enero al 30 de Junio de 2024 (Cifras en Pesos)		
	Origen	Aplicación
ACTIVO	508,295,153.19	150,143,008.87
Activo Circulante	508,295,153.19	0.00
Efectivo y Equivalentes	388,172,499.93	0.00
Derechos a Recibir Efectivo o Equivalentes	266,307.91	0.00
Derechos a Recibir Bienes o Servicios	64,026,143.75	0.00
Inventarios	0.00	0.00
Almacenes	55,830,201.60	0.00
Estimación por Pérdida o Deterioro de Activos Circulantes	0.00	0.00
Otros Activos Circulantes	0.00	0.00
Activo No Circulante	0.00	150,143,008.87
Inversiones Financieras a Largo Plazo	0.00	0.00
Derechos a Recibir Efectivo o Equivalentes a Largo Plazo	0.00	0.00
Bienes Inmuebles, Infraestructura y Construcciones en Proceso	0.00	136,848,512.58
Bienes Muebles	0.00	13,294,496.29
Activos Intangibles	0.00	0.00
Depreciación, Deterioro y Amortización Acumulada de Bienes	0.00	0.00
Activos Diferidos	0.00	0.00
Estimación por Pérdida o Deterioro de Activos no Circulantes	0.00	0.00
Otros Activos no Circulantes	0.00	0.00
PASIVO	45,808,478.25	254,512,860.11
Pasivo Circulante	45,808,478.25	254,512,860.11
Cuentas por Pagar a Corto Plazo	0.00	253,117,559.27
Documentos por Pagar a Corto Plazo	0.00	0.00
Porción a Corto Plazo de la Deuda Pública a Largo Plazo	0.00	0.00
Títulos y Valores a Corto Plazo	0.00	0.00
Pasivos Diferidos a Corto Plazo	0.00	0.00
Fondos y Bienes de Terceros en Garantía y/o Administración a Corto Plazo	0.00	0.00
Provisiones a Corto Plazo	45,808,478.25	0.00
Otros Pasivos a Corto Plazo	0.00	1,395,300.84
Pasivo No Circulante	0.00	0.00
Cuentas por Pagar a Largo Plazo	0.00	0.00
Documentos por Pagar a Largo Plazo	0.00	0.00
Deuda Pública a Largo Plazo	0.00	0.00
Pasivos Diferidos a Largo Plazo	0.00	0.00
Fondos y Bienes de Terceros en Garantía y/o en Administración a Largo Plazo	0.00	0.00
Provisiones a Largo Plazo	0.00	0.00
HACIENDA PÚBLICA/ PATRIMONIO	194,255,214.44	343,702,976.90
Hacienda Pública/Patrimonio Contribuido	0.00	0.00
Aportaciones	0.00	0.00

A.3.5 Genera el Estado de Cambios en la Situación Financiera en forma periódica (mes, trimestre, anual, etc.), derivado de los procesos administrativos que operan en tiempo real y que generan registros automáticos y por única vez

 SERVICIOS DE SALUD DE NAYARIT Estado de Cambios en la Situación Financiera Del 01 de Enero al 30 de Junio de 2024 (Cifras en Pesos)		
Donaciones de Capital	0.00	0.00
Actualización de la Hacienda Pública / Patrimonio	0.00	0.00
Hacienda Pública/Patrimonio Generado	194,255,214.44	343,702,976.90
Resultados del Ejercicio (Ahorro / Desahorro)	194,255,214.44	0.00
Resultados de Ejercicios Anteriores	0.00	343,702,976.90
Revalúos	0.00	0.00
Reservas	0.00	0.00
Rectificaciones de Resultados de Ejercicios Anteriores	0.00	0.00
Exceso o Insuficiencia en la Actualización de la Hacienda Pública/Patrimonio	0.00	0.00
Resultado por Posición Monetaria	0.00	0.00
Resultado por Tenencia de Activos no Monetarios	0.00	0.00

Bajo protesta de decir verdad declaramos que los Estados Financieros y sus Notas son razonablemente correctos y responsabilidad del emisor

DRA. BEATRIZ ADRIANA RUIZ HUERTA
 SECRETARIA DE SALUD Y DIRECTORA GENERAL
 DE LOS SERVICIOS DE SALUD DE NAYARIT

C.P.A. HÉCTOR HUGO PARTIDA GUZMÁN
 DIRECTOR DE ADMINISTRACION