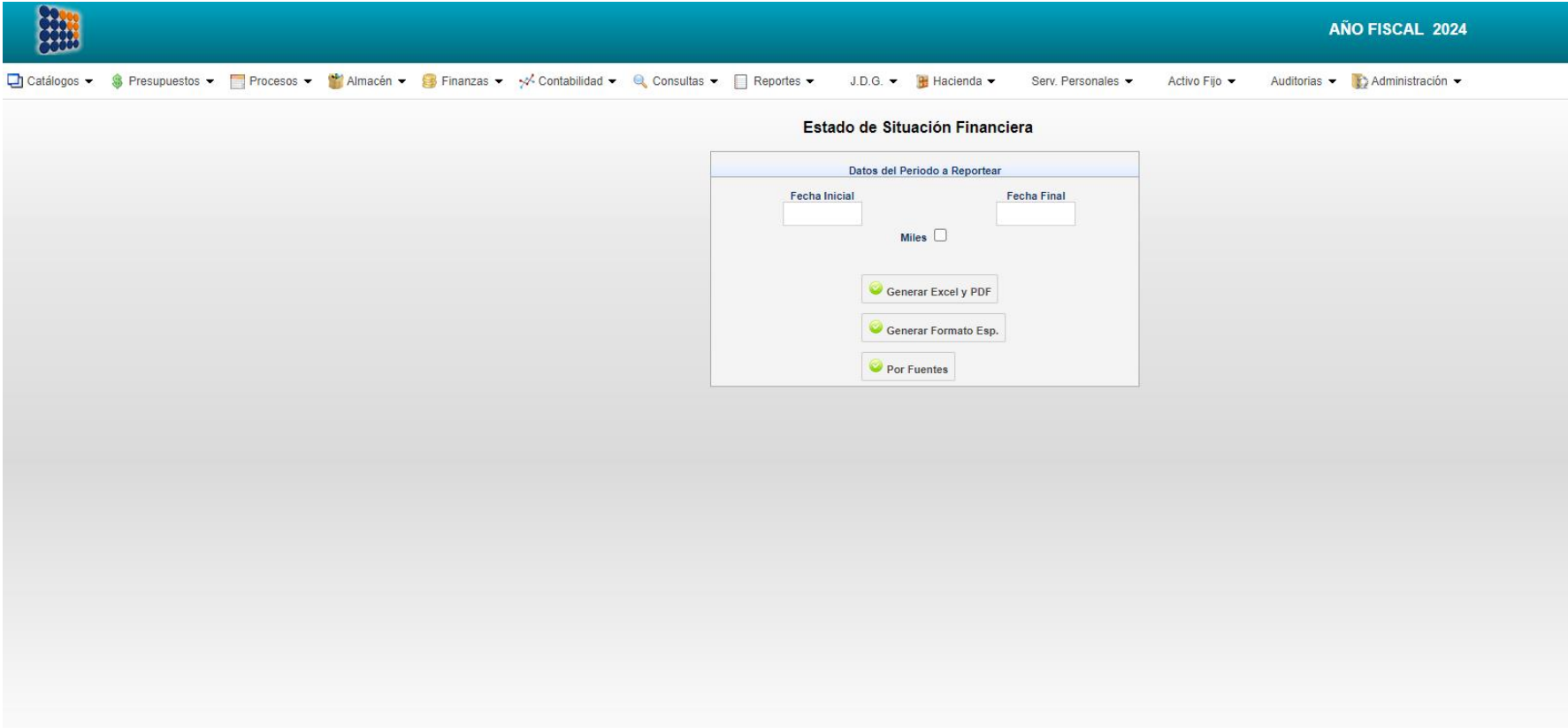



A.3.3 Genera el Estado de Situación Financiera en forma periódica (mes, trimestre, anual, etc.), derivado de los procesos administrativos que operan en tiempo real y que generan registros automáticos y por única vez




The screenshot shows a web application interface for generating financial statements. At the top, there is a teal header with the text "AÑO FISCAL 2024" on the right. Below the header is a navigation menu with various icons and labels: Catálogos, Presupuestos, Procesos, Almacén, Finanzas, Contabilidad, Consultas, Reportes, J.D.G., Hacienda, Serv. Personales, Activo Fijo, Auditorias, and Administración. The main content area is titled "Estado de Situación Financiera" and contains a form with the following elements:

- Datos del Periodo a Reportear**: A sub-header for the reporting period data.
- Fecha Inicial**: A text input field for the start date.
- Fecha Final**: A text input field for the end date.
- Miles**: A checkbox option to include thousands in the report.
- Generar Excel y PDF**: A button with a green checkmark icon to generate the report in Excel and PDF formats.
- Generar Formato Esp.**: A button with a green checkmark icon to generate the report in Spanish format.
- Por Fuentes**: A button with a green checkmark icon to generate the report by source.

A.3.3 Genera el Estado de Situación Financiera en forma periódica (mes, trimestre, anual, etc.), derivado de los procesos administrativos que operan en tiempo real y que generan registros automáticos y por única vez

 Servicios de Salud de Nayarit Estado de Situación Financiera Al 30 de Junio de 2024 (Cifras en Pesos)					
CONCEPTO	al 30 de Junio de 2024	al 31 de Diciembre de 2023	CONCEPTO	al 30 de Junio de 2024	al 31 de Diciembre de 2023
ACTIVO			PASIVO		
<i>Activo Circulante</i>			<i>Pasivo Circulante</i>		
Efectivo y Equivalentes	470,201,129.88	858,373,629.81	Cuentas por Pagar a Corto Plazo	181,342,706.00	434,460,265.27
Derechos a Recibir Efectivo o Equivalentes	214,336,006.09	214,602,314.00	Documentos por Pagar a Corto Plazo	0.00	0.00
Derechos a Recibir Bienes o Servicios	54,752,772.59	118,778,916.34	Porción a Corto Plazo de la Deuda Pública a Largo Plazo	0.00	0.00
Inventarios	0.00	0.00	Títulos y Valores a Corto Plazo	0.00	0.00
Almacenes	158,660,792.26	214,490,993.86	Pasivos Diferidos a Corto Plazo	0.00	0.00
Estimación por Pérdida o Deterioro de Activos Circulantes	0.00	0.00	Fondos y Bienes de Terceros en Garantía y/o Administración a Corto Plazo	0.00	0.00
Otros Activos Circulantes	0.00	0.00	Provisiones a Corto Plazo	50,450,949.53	4,642,471.28
Total de Activos Circulantes	897,950,700.82	1,406,245,854.01	Otros Pasivos a Corto Plazo	172,787,273.58	174,182,574.42
<i>Activo No Circulante</i>			Total de Pasivos Circulantes	404,580,929.11	613,285,310.97
Inversiones Financieras a Largo Plazo	0.00	0.00	<i>Pasivo No Circulante</i>		
Derechos a Recibir Efectivo o Equivalentes a Largo Plazo	0.00	0.00	Cuentas por Pagar a Largo Plazo	0.00	0.00
Bienes Inmuebles, Infraestructura y Construcciones en Proceso	1,474,705,664.72	1,337,857,152.14	Documentos por Pagar a Largo Plazo	0.00	0.00
Bienes Muebles	1,775,059,466.57	1,761,764,970.28	Deuda Pública a Largo Plazo	0.00	0.00
Activos Intangibles	6,117,620.41	6,117,620.41	Pasivos Diferidos a Largo Plazo	0.00	0.00
Depreciación, Deterioro y Amortización Acumulada de Bienes	-12,027,495.23	-12,027,495.23	Fondos y Bienes de Terceros en Garantía y/o en Administración a Largo Plazo	0.00	0.00
Activos Diferidos	0.00	0.00	Provisiones a Largo Plazo	0.00	0.00
Estimación por Pérdida o Deterioro de Activos no Circulantes	0.00	0.00	Total de Pasivos No Circulantes	0.00	0.00
Otros Activos no Circulantes	0.00	0.00	Total del Pasivo	404,580,929.11	613,285,310.97

A.3.3 Genera el Estado de Situación Financiera en forma periódica (mes, trimestre, anual, etc.), derivado de los procesos administrativos que operan en tiempo real y que generan registros automáticos y por única vez

 Servicios de Salud de Nayarit Estado de Situación Financiera Al 30 de Junio de 2024 (Cifras en Pesos)					
CONCEPTO	al 30 de Junio de 2024	al 31 de Diciembre de 2023	CONCEPTO	al 30 de Junio de 2024	al 31 de Diciembre de 2023
<i>Total de Activos No Circulantes</i>	3,243,855,256.47	3,093,712,247.60	HACIENDA PÚBLICA/ PATRIMONIO		
<i>Total del Activo</i>	4,141,805,957.29	4,499,958,101.61	<i>Hacienda Pública/Patrimonio Contribuido</i>	0.00	0.00
			Aportaciones	0.00	0.00
			Donaciones de Capital	0.00	0.00
			Actualización de la Hacienda Pública / Patrimonio	0.00	0.00
			<i>Hacienda Pública/Patrimonio Generado</i>	3,737,225,028.18	3,886,672,790.64
			Resultados del Ejercicio (Ahorro / Desahorro)	194,255,214.44	941,945,929.70
			Resultados de Ejercicios Anteriores	3,542,969,813.74	2,944,726,860.94
			Revalúos	0.00	0.00
			Reservas	0.00	0.00
			Rectificaciones de Resultados de Ejercicios Anteriores	0.00	0.00
			<i>Exceso o Insuficiencia en la Actualización de la Hacienda Pública/Patrimonio</i>	0.00	0.00
			Resultado por Posición Monetaria	0.00	0.00
			Resultado por Tenencia de Activos no Monetarios	0.00	0.00
			<i>Total Hacienda Pública/ Patrimonio</i>	3,737,225,028.18	3,886,672,790.64
			<i>Total del Pasivo y Hacienda Pública / Patrimonio</i>	4,141,805,957.29	4,499,958,101.61

Bajo protesta de decir verdad declaramos que los Estados Financieros y sus Notas son razonablemente correctos y responsabilidad del emisor

DRA. BEATRIZ ADRIANA RUIZ HUERTA
 SECRETARIA DE SALUD Y DIRECTORA GENERAL DE
 LOS SERVICIOS DE SALUD DE NAYARIT

C.P.A. HÉCTOR HUGO PARTIDA GUZMÁN
 DIRECTOR DE ADMINISTRACION