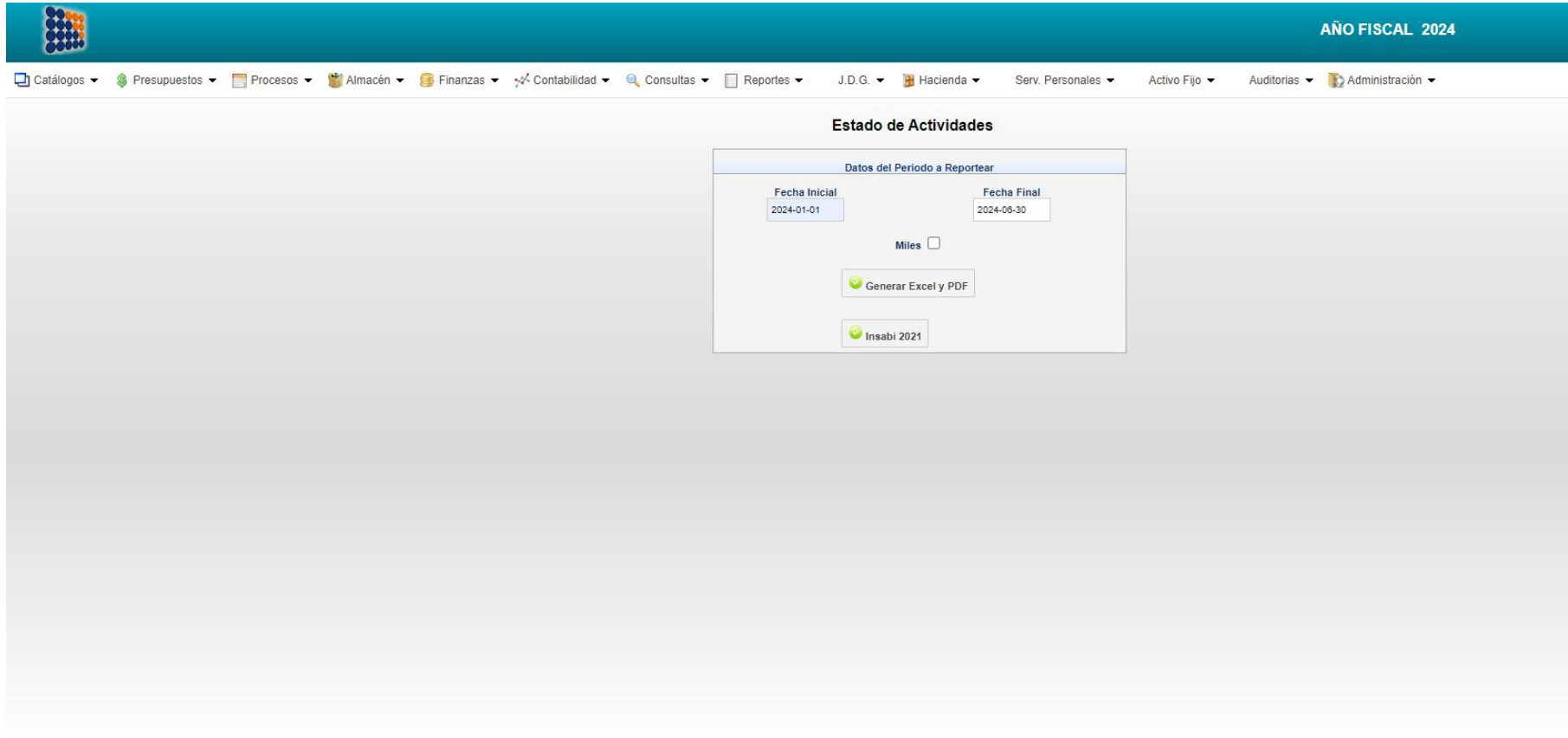



A.3.2 Genera el Estado de Actividades en forma periódica (mes, trimestre, anual, etc.), derivado de los procesos administrativos que operan en tiempo real y que generan registros automáticos y por única vez




The screenshot shows a web application interface for generating activity reports. At the top, there is a teal header with the text 'AÑO FISCAL 2024'. Below the header is a navigation menu with various icons and labels: Catálogos, Presupuestos, Procesos, Almacén, Finanzas, Contabilidad, Consultas, Reportes, J.D.G., Hacienda, Serv. Personales, Activo Fijo, Auditorías, and Administración. The main content area is titled 'Estado de Actividades' and contains a form for 'Datos del Periodo a Reportear'. The form includes two date input fields: 'Fecha Inicial' with the value '2024-01-01' and 'Fecha Final' with the value '2024-06-30'. Below these fields is a checkbox labeled 'Miles' which is currently unchecked. At the bottom of the form are two buttons: 'Generar Excel y PDF' and 'Insabi 2021', both featuring a green checkmark icon.

A.3.2 Genera el Estado de Actividades en forma periódica (mes, trimestre, anual, etc.), derivado de los procesos administrativos que operan en tiempo real y que generan registros automáticos y por única vez

 Servicios de Salud de Nayarit Estado de Actividades Del 01 de Enero al 30 de Junio de 2024 (Cifras en Pesos)			
Concepto	2024	2023	
INGRESOS Y OTROS BENEFICIOS			
Ingresos de la Gestión	15,815,954.71	12,589,336.93	
Impuestos	0.00	0.00	
Cuotas y Aportaciones de Seguridad Social	0.00	0.00	
Contribuciones de Mejoras	0.00	0.00	
Derechos	0.00	0.00	
Productos	9,254,642.28	0.00	
Aprovechamientos	152,777.63	413,877.93	
Ingresos por Venta de Bienes y Prestación de Servicios	6,408,534.80	12,175,459.00	
Participaciones, Aportaciones, Convenios, Incentivos Derivados de la Colaboración Fiscal, Fondos Distintos de Aportaciones, Transferencias, Asignaciones, Subsidios y Subconvenciones, y Pensiones y Jubilaciones	1,265,469,417.87	4,199,347,804.03	
Participaciones, Aportaciones, Convenios, Incentivos Derivados de la Colaboración Fiscal, Fondos Distintos de Aportaciones	919,193,770.71	3,634,889,333.59	
Transferencias, Asignaciones, Subsidios y Subconvenciones, y Pensiones y Jubilaciones	346,275,647.16	564,458,470.44	
Otros Ingresos y Beneficios	1,208,968.33	28,058,967.41	
Ingresos Financieros	0.00	23,447,627.43	
Incremento por Variación de Inventarios	0.00	0.00	
Disminución del Exceso de Estimaciones por Pérdida o Deterioro u Obsolescencia	0.00	0.00	
Disminución del Exceso de Provisiones	0.00	0.00	
Otros Ingresos y Beneficios Varios	1,208,968.33	4,611,339.98	
Total de Ingresos y Otros Beneficios	1,282,494,340.91	4,239,996,108.37	
GASTOS Y OTRAS PÉRDIDAS			
Gastos de Funcionamiento	532,087,355.07	2,245,329,964.95	
Servicios Personales	319,106,154.01	1,819,420,030.55	
Materiales y Suministros	147,157,091.01	129,289,840.35	
Servicios Generales	65,824,110.05	296,620,094.05	
Transferencia, Asignaciones, Subsidios y Otras Ayudas	2,225,971.93	5,717,953.79	
Transferencias Internas y Asignaciones al Sector Público	0.00	123,463.80	
Transferencias al Resto del Sector Público	0.00	0.00	
Subsidios y Subvenciones	0.00	0.00	
Ayudas Sociales	2,225,971.93	5,594,489.99	

A.3.2 Genera el Estado de Actividades en forma periódica (mes, trimestre, anual, etc.), derivado de los procesos administrativos que operan en tiempo real y que generan registros automáticos y por única vez

 <p>Servicios de Salud de Nayarit Estado de Actividades Del 01 de Enero al 30 de Junio de 2024 (Cifras en Pesos)</p>		
Concepto	2024	2023
Pensiones y Jubilaciones	0.00	0.00
Transferencias a Fideicomisos, Mandatos y Contratos Análogos	0.00	0.00
Transferencias a la Seguridad Social	0.00	0.00
Donativos	0.00	0.00
Transferencias al Exterior	0.00	0.00
Participaciones y Aportaciones	464,143,582.45	604,118,355.00
Participaciones	0.00	0.00
Aportaciones	0.00	0.00
Convenios	464,143,582.45	604,118,355.00
Intereses, Comisiones y Otros Gastos de la Deuda Pública	0.00	0.00
Intereses de la Deuda Pública	0.00	0.00
Comisiones de la Deuda Pública	0.00	0.00
Gastos de la Deuda Pública	0.00	0.00
Costo por Coberturas	0.00	0.00
Apoyos Financieros	0.00	0.00
Otros Gastos y Pérdidas Extraordinarias	89,782,217.02	442,883,904.93
Estimaciones, Depreciaciones, Deterioros, Obsolescencia y Amortizaciones	0.00	0.00
Provisiones	0.00	0.00
Disminución de Inventarios	0.00	0.00
Otros Gastos	89,782,217.02	442,883,904.93
Inversión Pública	0.00	0.00
Inversión Pública no Capitalizable	0.00	0.00
Total de Gastos y Otras Pérdidas	1,088,239,126.47	3,298,050,178.67
Resultados del Ejercicio (Ahorro/Desahorro)	194,255,214.44	941,945,929.70

Bajo protesta de decir verdad declaramos que los Estados Financieros y sus Notas son razonablemente correctos y responsabilidad del emisor

DRA. BEATRIZ ADRIANA RUIZ HUERTA
SECRETARIA DE SALUD Y DIRECTORA GENERAL DE LOS
SERVICIOS DE SALUD DE NAYARIT

C.P.A. HÉCTOR HUGO PARTIDA GUZMÁN
DIRECTOR DE ADMINISTRACION