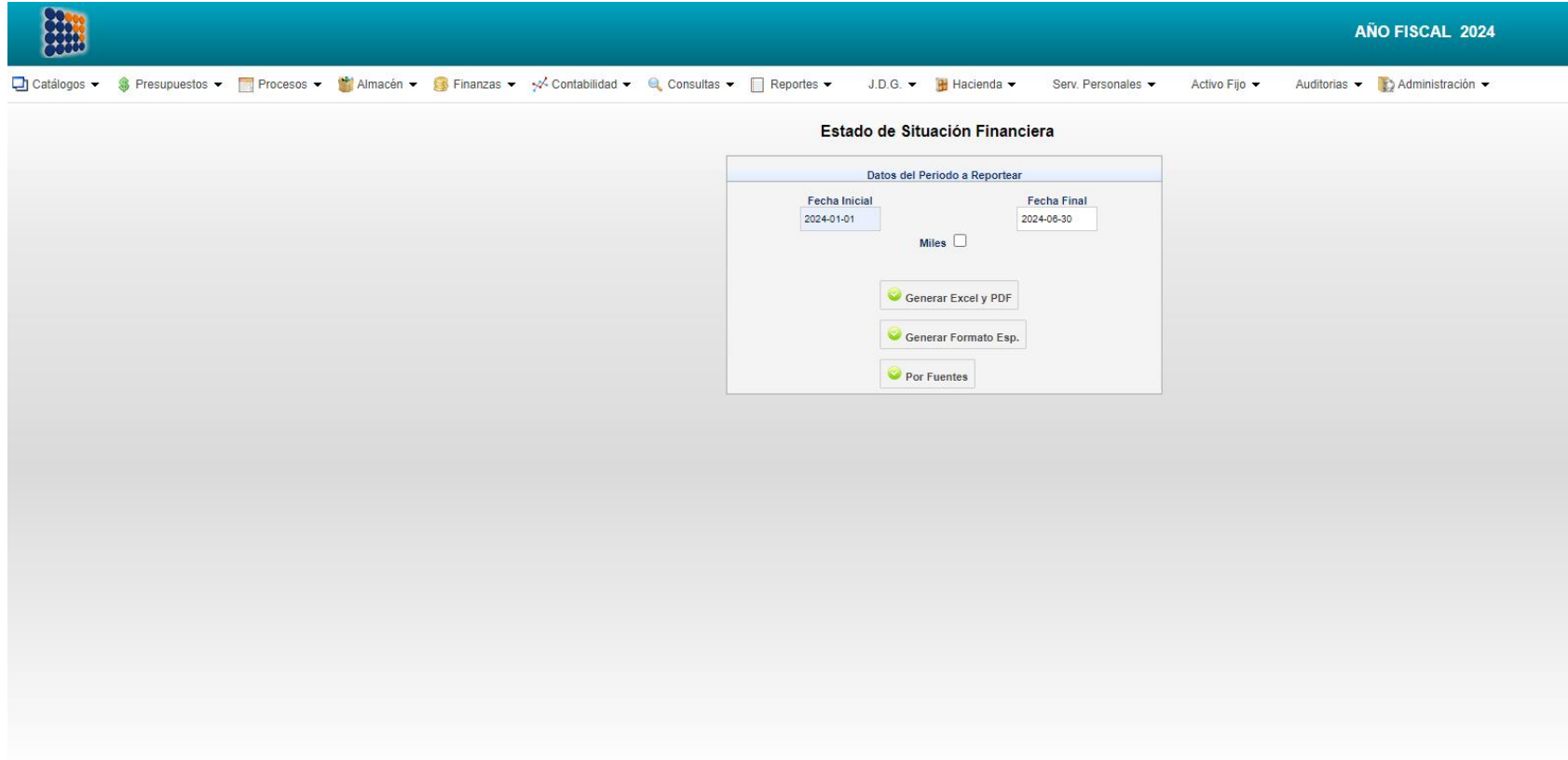
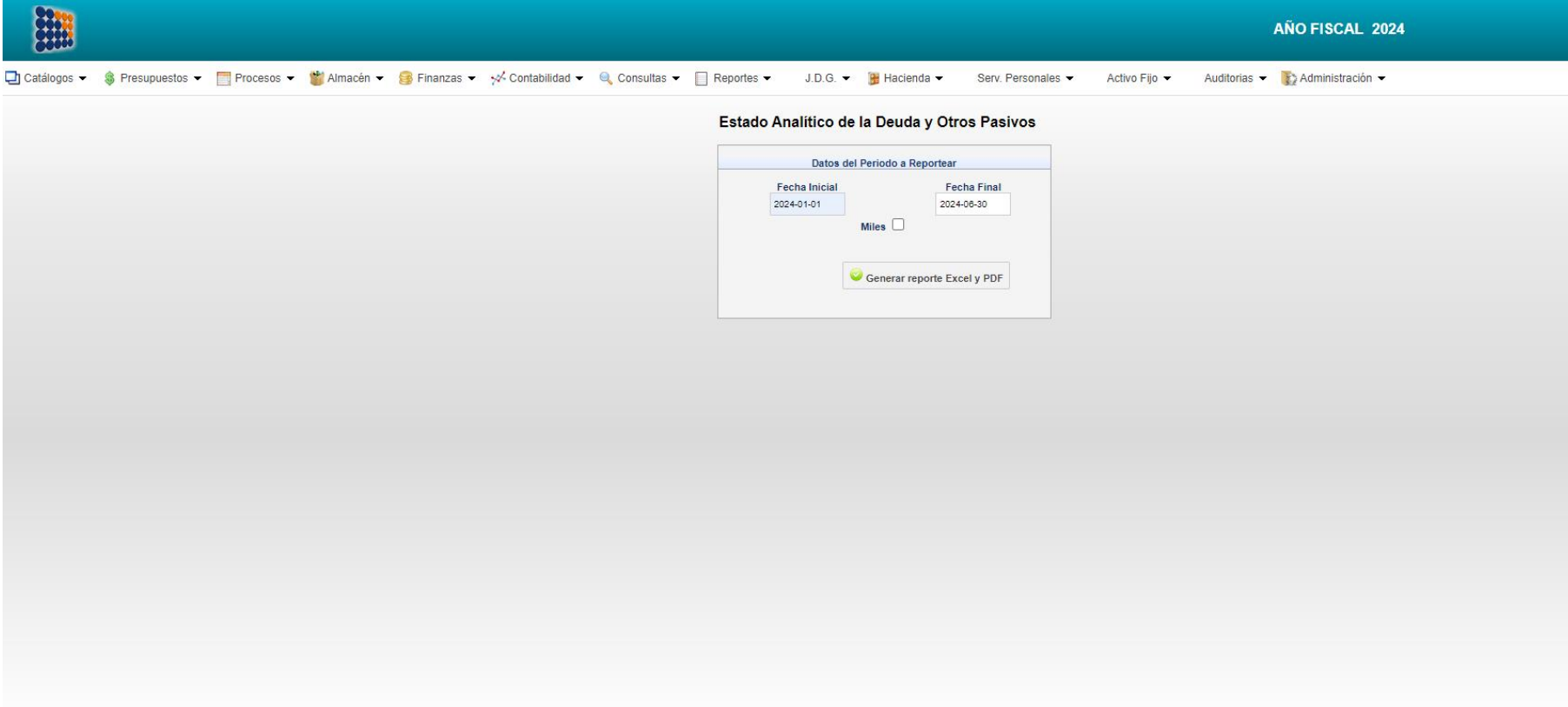


A.3.1 Expresa en los estados financieros los esquemas de pasivos, incluyendo los considerados deuda pública




The screenshot displays the 'Estado de Situación Financiera' (Financial Position Statement) report generation interface. The interface includes a navigation menu at the top with various system modules such as 'Catálogos', 'Presupuestos', 'Procesos', 'Almacén', 'Finanzas', 'Contabilidad', 'Consultas', 'Reportes', 'J.D.G.', 'Hacienda', 'Serv. Personales', 'Activo Fijo', 'Auditorías', and 'Administración'. The main content area is titled 'Estado de Situación Financiera' and contains a form for specifying the reporting period. The form includes fields for 'Fecha Inicial' (2024-01-01) and 'Fecha Final' (2024-06-30), a 'Miles' checkbox, and three buttons for generating the report: 'Generar Excel y PDF', 'Generar Formato Esp.', and 'Por Fuentes'.

A.3.1 Expresa en los estados financieros los esquemas de pasivos, incluyendo los considerados deuda pública




The screenshot shows a web application interface for generating financial reports. At the top, there is a teal header with the text 'AÑO FISCAL 2024'. Below the header is a navigation menu with various options: Catálogos, Presupuestos, Procesos, Almacén, Finanzas, Contabilidad, Consultas, Reportes, J.D.G., Hacienda, Serv. Personales, Activo Fijo, Auditorías, and Administración. The main content area is titled 'Estado Analítico de la Deuda y Otros Pasivos'. It contains a form for 'Datos del Periodo a Reportear' with the following fields: 'Fecha Inicial' (2024-01-01), 'Fecha Final' (2024-06-30), and a 'Miles' checkbox which is currently unchecked. A green button labeled 'Generar reporte Excel y PDF' is located at the bottom of the form.

A.3.1 Expresa en los estados financieros los esquemas de pasivos, incluyendo los considerados deuda pública

 Servicios de Salud de Nayarit Estado de Situación Financiera Al 30 de Junio de 2024 (Cifras en Pesos)					
Concepto	al 30 de Junio de 2024	al 31 de Diciembre de 2023	Concepto	al 30 de Junio de 2024	al 31 de Diciembre de 2023
ACTIVO			PASIVO		
Activo Circulante			Pasivo Circulante		
Efectivo y Equivalentes	470,201,129.88	858,373,629.81	Cuentas por Pagar a Corto Plazo	181,342,706.00	434,460,265.27
Derechos a Recibir Efectivo o Equivalentes	214,336,006.09	214,602,314.00	Documentos por Pagar a Corto Plazo	0.00	0.00
Derechos a Recibir Bienes o Servicios	54,752,772.59	118,778,916.34	Porción a Corto Plazo de la Deuda Pública a Largo	0.00	0.00
Inventarios	0.00	0.00	Títulos y Valores a Corto Plazo	0.00	0.00
Almacenes	158,660,792.26	214,490,993.86	Pasivos Diferidos a Corto Plazo	0.00	0.00
Estimación por Pérdida o Deterioro de Activos Circulantes	0.00	0.00	Fondos y Bienes de Terceros en Garantía y/o Administración a Corto Plazo	0.00	0.00
Otros Activos Circulantes	0.00	0.00	Provisiones a Corto Plazo	50,450,949.53	4,642,471.28
Total de Activos Circulantes	897,950,700.82	1,406,245,854.01	Otros Pasivos a Corto Plazo	172,787,273.58	174,182,574.42
Activo No Circulante			Total de Pasivos Circulantes	404,580,929.11	613,285,310.97
Inversiones Financieras a Largo Plazo	0.00	0.00	Pasivo No Circulante		
Derechos a Recibir Efectivo o Equivalentes a Largo Plazo	0.00	0.00	Cuentas por Pagar a Largo Plazo	0.00	0.00
Bienes Inmuebles, Infraestructura y Construcciones en Proceso	1,474,705,664.72	1,337,857,152.14	Documentos por Pagar a Largo Plazo	0.00	0.00
Bienes Muebles	1,775,059,466.57	1,761,764,970.28	Deuda Pública a Largo Plazo	0.00	0.00
Activos Intangibles	6,117,620.41	6,117,620.41	Pasivos Diferidos a Largo Plazo	0.00	0.00
Depreciación, Deterioro y Amortización Acumulada de Bienes	-12,027,495.23	-12,027,495.23	Fondos y Bienes de Terceros en Garantía y/o en Administración a Largo Plazo	0.00	0.00
Activos Diferidos	0.00	0.00	Provisiones a Largo Plazo	0.00	0.00
Estimación por Pérdida o Deterioro de Activos no Circulantes	0.00	0.00	Total de Pasivos No Circulantes	0.00	0.00
Otros Activos no Circulantes	0.00	0.00	Total del Pasivo	404,580,929.11	613,285,310.97

A.3.1 Expresa en los estados financieros los esquemas de pasivos, incluyendo los considerados deuda pública

 Servicios de Salud de Nayarit Estado de Situación Financiera Al 30 de Junio de 2024 (Cifras en Pesos)					
Concepto	al 30 de Junio de 2024	al 31 de Diciembre de 2023	Concepto	al 30 de Junio de 2024	al 31 de Diciembre de 2023
Total de Activos No Circulantes	3,243,855,256.47	3,093,712,247.60	HACIENDA PÚBLICA/ PATRIMONIO		
Total del Activo	4,141,805,957.29	4,499,958,101.61	Hacienda Pública/Patrimonio Contribuido	0.00	0.00
			Aportaciones	0.00	0.00
			Donaciones de Capital	0.00	0.00
			Actualización de la Hacienda Pública / Patrimonio	0.00	0.00
			Hacienda Pública/Patrimonio Generado	3,737,225,028.18	3,886,672,790.64
			Resultados del Ejercicio (Ahorro / Desahorro)	194,255,214.44	941,945,929.70
			Resultados de Ejercicios Anteriores	3,542,969,813.74	2,944,726,860.94
			Revalúos	0.00	0.00
			Reservas	0.00	0.00
			Rectificaciones de Resultados de Ejercicios	0.00	0.00
			Exceso o Insuficiencia en la Actualización de la Hacienda Pública/Patrimonio	0.00	0.00
			Resultado por Posición Monetaria	0.00	0.00
			Resultado por Tenencia de Activos no Monetarios	0.00	0.00
			Total Hacienda Pública/ Patrimonio	3,737,225,028.18	3,886,672,790.64
			Total del Pasivo y Hacienda Pública / Patrimonio	4,141,805,957.29	4,499,958,101.61

Bajo protesta de decir verdad declaramos que los Estados Financieros y sus notas, son razonablemente correctos y son responsabilidad del emisor.

DRA. BEATRIZ ADRIANA RUIZ HUERTA
 SECRETARIA DE SALUD Y DIRECTORA GENERAL
 DE LOS SERVICIOS DE SALUD DE NAYARIT

C.P.A. HÉCTOR HUGO PARTIDA GUZMÁN
 DIRECTOR DE ADMINISTRACION